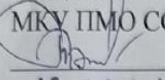
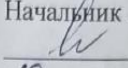


муниципальное бюджетное общеобразовательное учреждение
Пышминского городского округа
Свердловской области
«Первомайская основная общеобразовательная школа»

СОГЛАСОВАНО:

Специалист по воспитательной работе
МКУ ПМО СО «УОиМП»
 / Т.В. Захарова
30. апреля 2026 г.

УТВЕРЖДАЮ:

Начальник ЛДП «Солнечный»
 /А.М. Чистякова
«30» апреля 2026 г. приказ № 3

ПРОГРАММА ВОСПИТАТЕЛЬНОЙ РАБОТЫ

для организации отдыха детей и их оздоровления
лагеря дневного пребывания «Солнечный»,
организованного на базе
МБОУ ПМО СО «Первомайская ООШ»

Профильная смена «Смена Первых: Первооткрыватели лета»
Направленность программы: социально-гуманитарная
Возраст детей 6,6 – 15 лет
Срок реализации программы: краткосрочная (21 день)

Автор-составитель:
Чистякова А.М., учитель

п. Первомайский
2026 г.

1. Введение

Профильная смена «Смена Первых: Первооткрыватели лета» Общероссийского общественно-государственного движения детей и молодежи «Движение Первых» направлена на формирование здоровой гармонично развитой личности, воспитание чувства патриотизма и активной гражданской позиции.

Программа предусматривает приобщение обучающихся к традиционным российским духовно-нравственным ценностям, включая культурные ценности своей этнической группы, правилам и нормам поведения в российском обществе.

Ключевые смыслы программы:

«Люблю Родину». Формирование у детей чувства патриотизма и готовности к защите интересов Отечества, осознание ими своей гражданской идентичности через чувства гордости за свою Родину и ответственности за будущее России, знание истории, недопустимость фальсификации исторических событий и искажения исторической правды, развитие уважения к символам государства (Герб, флаг, Гимн Российской Федерации), к историческим символам и памятникам Отечества.

«Мы – одна команда». Детский коллектив предоставляет широкие возможности для самовыражения и самореализации, позволяет сформировать в детях инициативность, самостоятельность, ответственность, трудолюбие, чувство собственного достоинства. Разновозрастный коллектив позволяет сформировать преемственность в ценностях, знания, действиях и поступках.

«Россия – страна возможностей». Окружающая социальная среда формирует взгляды, убеждения, привычки ребенка. Важно создавать 5 воспитательную среду, доступную, интересную для ребенка. Необходимо популяризировать все возможности и социально значимые проекты организаций.

Программа составлена в соответствии с нормативными правовыми актами и государственными программными документами:

– Конституция Российской Федерации (принята всенародным голосованием 12.12.1993, с изменениями, одобренными в ходе общероссийского голосования 01.07.2020).

– Конвенция о правах ребенка (одобрена Генеральной Ассамблеей ООН 20.11.1989, вступила в силу для СССР 15.09.1990).

- Федеральный закон Российской Федерации от 29 декабря 2012г. №273-ФЗ «Об образовании в Российской Федерации».

- Федеральный закон от 24.07.1998 № 124-ФЗ «Об основных гарантиях прав ребенка в Российской Федерации».

- Федеральный закон от 28 декабря 2024 г. № 543-ФЗ «О внесении изменений в Федеральный закон «Об основных гарантиях прав ребенка в Российской Федерации», который вступил в силу с 1 апреля 2025 года;

- Федеральная программа воспитательной работы для организаций отдыха детей и их оздоровления (утверждена приказом Министерства просвещения РФ № 209 от 17.03.2025 г.).

- Федеральные проекты «Мы – вместе!», «Все лучшее – детям», «Университеты для поколения лидеров» (в рамках Национального проекта «Молодёжь и дети», разработанного в соответствии с Указом Президента РФ от 7 мая 2024 г. № 309).

- Концепция развития дополнительного образования детей до 2030 года, утвержденная распоряжением Правительства Российской Федерации от 31 марта 2022 г. № 678-р.

- Указ Президента РФ от 9 ноября 2022 г. № 809 «Об утверждении Основ государственной политики по сохранению и укреплению традиционных российских духовно-нравственных ценностей».

- Указ Президента Российской Федерации от 7 мая 2024 г. № 309 «О национальных целях развития Российской Федерации на период до 2030 года и на перспективу до 2036 года».

- План основных мероприятий, проводимых в рамках Десятилетия детства, на период до 2027 года (утвержден распоряжением Правительства Российской Федерации от 23.01.2021 № 122-р).

- Постановление Главного государственного санитарного врача Российской Федерации от 28.09.2020 г. №28 «Об утверждении санитарных правил СП 2.4.3648-20 «Санитарно-эпидемиологические требования к организациям воспитания и обучения, отдыха и оздоровления детей и молодежи».

- «Санитарно-эпидемиологические требования к организациям воспитания и обучения, отдыха и оздоровления детей и молодежи» №28 от 28.09.2020 г.

- Приказ Минобрнауки России от 13.07.2017 № 656 «Об утверждении примерных положений об организациях отдыха детей и их оздоровления».

- Постановление администрации Пышминского муниципального округа от 28.01.2026 №43 «Об организации отдыха детей в каникулярное время в Пышминском муниципальном округе».

- Приказ МКУ ПМО СО «УОиМП» от 28.01.2026 г. №29 «Об организации отдыха детей в каникулярное время в лагерях дневного пребывания, организованных на базе образовательных организаций Пышминского муниципального округа Свердловской области в 2026 году».

2. Целевой раздел

Направленность программы. Программа воспитательной работы для организации отдыха детей и их оздоровления лагеря дневного пребывания «Солнечный» организованного на базе МБОУ ПМО СО «Первомайская ООШ» профильной смены «Смена Первых: Первооткрыватели лета» относится к социально-гуманитарной направленности, так как способствует социализации и самореализации детей, развитию и совершенствованию коммуникативных навыков, опыта взаимодействия с разновозрастным коллективом.

Актуальность программы.

Актуальность программы профильной смены Движения Первых «Смена Первых: Первооткрыватели лета» связана с развитием Российского движения детей и молодежи Движения Первых и необходимостью подготовки детей, которые в будущем могут стать лидерами детских общественных объединений в своих коллективах. В настоящее время первичные отделения активно создаются и развиваются. В МБОУ ПМО СО «Первомайская ООШ» 3 апреля 2023 года появилось ее первичное отделение.

Программа смены рассчитана на детей и подростков, проявивших лидерские качества, активно участвующих в общественном движении, желающих приобрести опыт работы в первичном отделении Движения Первых.

Предусматривается вовлеченность детей и подростков в творческий процесс и патриотическую направленность. Программа смены позволит детям и подросткам развивать коммуникативные навыки с учетом индивидуальных особенностей, будет способствовать укреплению физического и эмоционального состояния.

Данная программа дает возможность развивать способности, коммуникативные навыки, эффективно выстраивать отношения в обществе, умение работать в группе, позволяет пробудить интерес детей к новой деятельности, учит ставить цели, анализировать ситуацию, осуществлять выбор, принимать решения.

Адресат программы.

Это дети от 6,6 до 16 лет. Деятельность во время лагерной смены осуществляется в разновозрастных отрядах. В лагере формируется 4 отряда. Оптимальное количество детей в отряде – 12-13 человек.

Контингент детей включает в себя различные категории: с ограниченными возможностями здоровья, из многодетных семей,

малообеспеченных семей, страдающих от социальной неблагополучности, участников СВО, сирот, состоящих на различных видах учета.

Цель программы.

Создать воспитательную систему деятельности разновозрастных отрядов лагеря с дневным пребыванием, способствующую воспитанию гармонично развитой, патриотичной и социально активной личности, направленную на реализацию детьми инициативы, самостоятельности и ответственности в деятельности Движения Первых.

Задачи программы.

Воспитательные:

-создать условия для присвоения традиционных российских духовно-нравственных ценностей в совместной созидательной деятельности;

-укреплять взаимосвязи между школой, семьёй, жителями посёлка, организациями дополнительного образования, учреждениями культуры в организации каникулярного отдыха, занятости детей;

-проводить работу по привитию навыков ЗОЖ, оздоровлению детей, по профилактике заболеваний и по профилактике детской безнадзорности в каникулярное время.

Развивающие:

- вовлечь участников смены в работу по направлениям деятельности Движения Первых;

- формировать у детей опыт командной работы.

Обучающие:

- обогащать кругозор детей через творческое самовыражение и познание нового;

- развивать интерес детей к научным знаниям, к достижениям культуры и искусства.

Ожидаемая результативность реализации содержания смены.

На личностном уровне:

– общее оздоровление участников смены, приобретение ими положительных эмоций;

– умение строить конструктивное общение друг с другом в разновозрастной группе;

– расширение кругозора и социального опыта детей;

– сформированное осознанное отношение к себе как части социума;

– активное включение в деятельность Движения Первых.

На уровне организации:

- организация занятости участников смены в летний период;
- вовлечение в систему деятельности Движения Первых;
- совершенствование системы воспитательной работы образовательной организации;
- увеличение доли оздоровленных детей и подростков.

3. Содержательный раздел

3.1. Направления деятельности в рамках программы смены

Основные направления воспитательной работы:

- **гражданское воспитание** (Миссия смены «БЫТЬ ЧЕЛОВЕКОМ», «БЛАГО ТВОРИ!»)

Задачи: формирование российской гражданской идентичности, принадлежности к общности граждан Российской Федерации, к народу России как источнику власти в российском государстве и субъекту тысячелетней Российской государственности, знание и уважение прав, свобод и обязанностей гражданина Российской Федерации.

Основные формы работы:

- КТД «Книга рекордов отряда»;
- конкурс «Лидер»;
- интерактивное занятие «Кто такой волонтер?»
- мастер-класс «Правила организаторской работы»;
- игра «Герой нашего времени».

- **патриотическое воспитание** (Миссия смены «СЛУЖИ ОТЕЧЕСТВУ!», «ОТКРЫВАЙ СТРАНУ»)

Задачи: формирование у детей чувства принадлежности к своей стране, уважения к её истории и культуре, а также активной гражданской позиции.

Основные формы работы:

- интеллектуальная игра «Морской бой»;
- игра на местности «Юные разведчики»;
- фотокросс «Открывай страну»;
- фестиваль народных игр;
- исторические игры, информационные часы "Жизнь замечательных людей";

- торжественная церемония подъема (спуска) Государственного флага Российской Федерации в день открытия (закрытия) смены и в дни государственных праздников Российской Федерации;

- посещение мемориальных комплексов и памятных мест, посвященных увековечиванию памяти мирных жителей, погибших от рук нацистов и их пособников в годы Великой Отечественной войны.

- духовно-нравственное воспитание (Миссия смены «БУДЬ С РОССИЕЙ», «РАССКАЖИ О ГЛАВНОМ»)

Задачи:

- формирование личности каждого ребенка, его моральных и этических ценностей. Воспитание у детей таких качеств, как доброта, честность, уважение к окружающим, ответственность и сострадание;

- обеспечение атмосферы доверия и поддержки, где каждый ребенок чувствует себя принятым и ценным;

- обучение детей эффективным способам взаимодействия друг с другом, разрешению конфликтов и работе в команде.

Основные формы работы:

- Тематические полчаса песни «О главном»;

- акция «Письмо другу»;

- ярмарка «Многообразие в единстве»;

- концерт «Россия – мой дом»;

- занятие «Медиаграмотность – это круто!»;

- конкурс буктрейлеров «Читай! Думай! Твори!»;

- тематические беседы и диалоги на тему духовно-нравственного воспитания;

- мероприятия и дела, направленные на изучение России, русского языка и языков народов России, родного края, населенного пункта как культурного пространства;

- проведение обсуждений на темы морали, духовных ценностей, честности, справедливости и милосердия;

- организация выставок книг, посвященных русскому языку, русской литературе и русской культуре.

- эстетическое воспитание (Миссия «СОЗДАВАЙ И ВДОХНОВЛЯЙ!»)

Задачи:

- художественно-эстетическое воспитание детей;
- развитие творческого потенциала детей;
- развитие индивидуальных творческих способностей;
- развитие интуиции с творческой интеллектуальной деятельностью, способность понимать и ценить прекрасное.

Основные формы работы:

- изобразительная деятельность;
- квиз «Кинохиты»;
- стартин «Вы в танцах!»
- экскурсия в музей рп Пышма, сельскую библиотеку;
- малая форма работы «Пришёл, увидел, сочинил!»;
- мастер-класс «Коллективная картина»;
- игровые форматы, направленные на знакомство с мировым и общероссийским культурным наследием литературы, музыки, изобразительного творчества, архитектуры, театра, балета, кинематографа, мультипликации.

- трудовое воспитание (Миссия «НАЙДИ ПРИЗВАНИЕ!»)

Задачи:

- воспитание уважения к труду, трудящимся, результатам труда (своего и других людей);
- формировании ориентации на развитие самостоятельности, на трудовую деятельность, получение профессии, личностное самовыражение в продуктивном, нравственно достойном труде в российском обществе, на достижение выдающихся результатов в труде, профессиональной деятельности.

Основные формы работы:

- профессиональная проба «Вожатый»;
- экономическая игра «В мире бизнеса».

- физическое воспитание, формирование культуры здорового образа жизни и эмоционального благополучия (Миссия «БУДЬ ЗДОРОВ!», «ДОСТИГАЙ И ПОБЕЖДАЙ»)

Задачи:

- вовлечение детей в различные формы физкультурно-оздоровительной работы;
- выработка и укрепление гигиенических навыков;

- расширение знаний об охране здоровья.

Основные формы работы:

- утренняя зарядка;
- конкурс творческих выступлений «Время здоровья!»;
- веревочный курс;
- профилактические беседы и тренинги по предупреждению чрезвычайных ситуаций и охране жизни детей в летний период «Инструктажи и беседы с детьми» по пожарной и дорожной безопасности, при посещении леса и водоёма, правила поведения при встрече с диким животным, ядовитыми насекомыми и змеями, при укусе клеща, по профилактике экстремизма и т.д.;
- турнир по городкам;
- спортивная эстафета;
- беседы, направленные на профилактику вредных привычек и привлечение интереса детей к занятиям физкультурой и спортом.

- экологическое воспитание (Миссия «БЕРЕГИ ПЛАНЕТУ!»)

Задачи:

- воспитание экологической грамотности;
- привитие ценностей бережного отношения к природе, осознание своей роли в экосистеме;
- развитие навыков наблюдения и исследования.

Основные формы работы:

- конкурс плакатов «Береги планету!»;
- экологическая тропа;
- акция «БУНТ»;
- экскурсии по территории, знакомящие детей с природными объектами, позволяющие изучать природные объекты в естественной среде, обеспечивающие взаимосвязь и взаимозависимость в целостной экосистеме;
- акции, демонстрирующие преимущества раздельного сбора твердых коммунальных отходов, повторного использования, бережного отношения к ресурсам: воде, электричеству, которые учат детей минимизировать или ликвидировать вред, наносимый природе.

- познавательное направление (Миссия «УЧИСЬ И ПОЗНАВАЙ!», «ДЕРЗАЙ И ОТКРЫВАЙ!»)

Задачи:

- стремление к познанию себя и других людей, природы и общества, к знаниям, образованию с учетом личностных интересов и общественных потребностей.

Основные формы работы:

- малая форма работы «Король Артур и рыцари круглого стола»;
- ярмарка «Немного об истории России»;
- занятие «Занимательные опыты»;
- космическая гонка «Вперёд к звездам!»;
- просмотр научно-популярных фильмов.

**3.2. Основные формы реализации содержания блоков
«Мир», «Россия», «Человек»**

Содержание блока «Мир» реализуется в следующих формах:

- исторические игры, информационные часы "Жизнь замечательных людей", на которых детям демонстрируются образцы нравственного поведения через знакомство с историческими деятелями науки и культуры разных стран и эпох, с героями - защитниками Отечества;
- игровые форматы, направленные на знакомство с мировым и общероссийским культурным наследием литературы, музыки, изобразительного творчества, архитектуры, театра, балета, кинематографа, мультипликации;
- просмотр научно-популярных фильмов;
- мероприятия и дела, направленные на изучение России, русского языка и языков народов России, родного края, населенного пункта как культурного пространства;
- тематические беседы и диалоги на тему духовно-нравственного воспитания;
- проведение обсуждений на темы морали, духовных ценностей, честности, справедливости и милосердия.

Содержание блока «Россия» реализуется в следующих формах:

- торжественная церемония подъема (спуска) Государственного флага Российской Федерации в день открытия (закрытия) смены и в дни государственных праздников Российской Федерации;
- посещение мемориальных комплексов и памятных мест, посвященных увековечиванию памяти мирных жителей, погибших от рук нацистов и их пособников в годы Великой Отечественной войны;
- организация выставок книг, посвященных русскому языку, русской литературе и русской культуре;

- экскурсии по территории, знакомящие детей с природными объектами, позволяющие изучать природные объекты в естественной среде, обеспечивающие взаимосвязь и взаимозависимость в целостной экосистеме;
- акции, демонстрирующие преимущества отдельного сбора твердых коммунальных отходов, повторного использования, бережного отношения к ресурсам: воде, электричеству, которые учат детей минимизировать или ликвидировать вред, наносимый природе.

Содержание блока «Человек» реализуется в следующих формах:

- проведение физкультурно-оздоровительных, спортивных мероприятий: зарядка, спортивные игры и соревнования;
- беседы, направленные на профилактику вредных привычек и привлечение интереса детей к занятиям физкультурой и спортом;
- проведение инструктажей и игр, знакомящих с правилами безопасного поведения на дорогах и в транспорте, правилами пожарной безопасности, правилами безопасности при занятиях спортом, правилами поведения на водоемах, правилами поведения в общественных местах, правилами поведения при массовом скоплении людей;
- проведение тренировочной эвакуации при пожаре или обнаружении взрывчатых веществ;
- разработка и реализация разных форм профилактических воспитательных мероприятий: антиалкогольные, против курения, безопасность в цифровой среде, против вовлечения в деструктивные группы в социальных сетях, в деструктивные молодежные, религиозные объединения, субкультуры, информирующие о безопасности дорожного движения, противопожарной безопасности, гражданской обороны, антитеррористической, антиэкстремистской безопасности.

3.3. Основные формы обязательных инвариантных содержательных модулей

Модуль «Спортивно-оздоровительная работа»

Основные формы:

- физкультурно-оздоровительные занятия, которые проводятся с детьми по графику, максимально на открытых площадках;
- различные виды гимнастик, утренней вариативной зарядки (спортивная, танцевальная, дыхательная, беговая, игровая);
- спартакиады;

- спортивные соревнования;
- веселые старты.

Спортивно-оздоровительная работа строится во взаимодействии с медицинским персоналом с учетом возраста детей и показателей здоровья.

Модуль «Культура России»

Основные формы:

- просмотр отечественных кинофильмов, спектаклей, концертов и литературно-музыкальных композиций;
- участие в виртуальных экскурсиях и выставках;
- проведение "громких" чтений, чтений по ролям;
- постановки спектаклей;
- организация выставок книг, посвященных русскому языку, русской литературе и русской культуре.

Модуль «Детское самоуправление»

Основные формы:

- дежурный отряд;
- творческие и инициативные группы;
- советы дел;
- совет отряда;
- совет командиров отрядов;
- гостевание отрядов («отряд в гостях у отряда»);
- коллективно-творческие дела (КТД);
- сбор отряда;
- огоньки.

Модуль «Инклюзивное пространство»

Основные формы:

- адаптационные мероприятия;
- тактильные игры на развитие доверия;
- творческие лаборатории;
- спортивные активности с адаптацией;
- кинотерапия;
- акции;
- создание специальных зон и условий;
- совместные мероприятия с участием детей с разными потребностями.

Модуль «Профорентация»

Основные формы:

- профорентационные игры: симуляции;
- сюжетно-ролевые и деловые игры,
- квесты;
- решение кейсов (ситуаций, в которых необходимо принять решение, занять определенную позицию);
- просмотр лекций;
- решение учебно-тренировочных задач;
- участие в мастер-классах.

Модуль «Коллективная социально значимая деятельность в Движении Первых».

Основные формы:

- программа профильной смены Движения Первых;
- классные встречи с успешными активистами Движения Первых;
- волонтерские мастер-классы;
- акции по благоустройству территории, посадке деревьев, уборке природных зон;
- социальные акции;
- организация мероприятий для младших отрядов;
- акции по защите животных.
- благоустройство мемориалов и памятных мест, изучение их исторического значения.
- обучение навыкам оказания первой помощи.
- медиа-волонтерство;
- Профильный отряд Движения Первых.

3.4. Основные формы вариативных содержательных моделей

Модель «Экскурсии и походы»

Для детей и подростков организуются:

- туристские походы,
- экологические тропы,

- тематические экскурсии: профориентационные, экскурсии по памятным местам и местам боевой славы, в музей.

На экскурсиях, в походах создаются благоприятные условия для воспитания у детей самостоятельности и ответственности, формирования у них навыков безопасного поведения в природной среде, самообслуживающего труда, обучения рациональному использованию своего времени, сил и имущества.

В зависимости от возраста детей выбирается тематика, форма, продолжительность, оценка результативности экскурсии и похода.

Модель «Цифровая и медиа-среда»

Цифровая среда воспитания предполагает ряд следующих мероприятий:

- занятия, направленные на формирование культуры информационной безопасности, информационной грамотности, противодействие распространению идеологии терроризма, профилактики травли в информационно-телекоммуникационной сети "Интернет";
- онлайн-мероприятия в официальных группах организации в социальных сетях;
- освещение деятельности организации отдыха детей и их оздоровления в официальных группах в социальных сетях и на официальном сайте организации.

Модель «Проектная деятельность»

Проектная деятельность в условиях организации отдыха детей и их оздоровления в основном реализуется в формах:

- конкурс детских проектов;
- проектный образовательный интенсив;
- профильная смена.

В процессе работы над проектом участники смены самостоятельно занимаются поиском необходимой информации, выдвигают гипотезы, анализируют, обобщают проработанные материалы, учатся обосновывать и доказывать предполагаемые выводы и результаты, повышая тем самым свой интеллектуальный уровень, расширяя кругозор.

Воспитательный потенциал проектной деятельности заключается в коллективном взаимодействии, обсуждении решений, развитии и формировании коммуникативных компетенций, в том числе навыков делового общения, сотрудничества и продуктивного взаимодействия.

Модель «Отрядная работа»

Воспитатель или вожатый организует групповую и индивидуальную работу с детьми вверенного ему временного детского коллектива.

3.5. Уровни воспитательного пространства

При планировании и реализации содержания Программы используются следующие уровни воспитательной работы:

Общелагерный уровень, который определяет установки содержания и демонстрацию ценностного отношения по каждому из смысловых блоков: «Мир», «Россия» (включая региональный компонент), «Человек». Каждая встреча всех участников смены, включая все направления и всех специалистов, представляет собой совместное «проживание» участниками эмоционального опыта, способствующего принятию ценностей, определяющих воспитательный компонент.

Включает проведение тематических дней, когда все мероприятия и деятельность всех участников смены соответствуют теме дня.

Примеры общелагерных мероприятий:

- линейка открытия и закрытия смены;
- церемония поднятия флага;
- спартакиады;
- песенные и танцевальные шоу;
- праздник конца смены;
- общелагерные игры, названия и тематика которых соответствуют тематике смены.

Межотрядный уровень, который позволяет расширить спектр коммуникативного пространства для ребенка. События организуются исходя из возрастных особенностей и предполагают реализацию содержания по нескольким отрядам (дружинам). Одной из эффективных и универсальных форм работы на данном уровне является гостевание отрядов («отряд в гостях у отряда»), которое предполагает взаимную подготовку и знакомство друг друга с особенностями своего уклада.

Другие формы межотрядного взаимодействия:

- спортивные соревнования между отрядами (спартакиады, турниры, «Весёлые старты»), которые формируют дух здоровой конкуренции и учат работать в команде;

- товарищеские матчи между сборными детьми и сборными вожатыми, создающие атмосферу единства и равенства;
- квесты межотрядного формата с перемещением команд по станциям и взаимодействием с представителями других отрядов;
- конкурсные программы с соревнованием между отрядами за лучшие результаты;
- фестивали как форма презентации результатов коллективной деятельности отрядов;
- интеллектуальные игры в формате командных соревнований между отрядами;
- военно-спортивные игры с соревнованием отрядов в прохождении полосы препятствий и выполнении тактических заданий;
- флешмобы как массовые акции.

Групповой уровень, который соотносится с реализацией содержания в формате объединений детей из разных отрядов в рамках единого выбранного самими детьми направления. Особенность работы заключается в разновозрастном формате совместной деятельности.

- **Совместная деятельность.** Участники группы объединяются для решения общей задачи, планирования мероприятий, проведения мероприятий или выполнения проектов. Это может быть коллективное творчество, трудовые десанты, экскурсии, конкурсы, спортивные мероприятия и т. д..

- **Развитие социальных навыков.** Групповая работа способствует формированию умения работать в команде, слушать других, аргументировать свою позицию, учитывать мнения коллег. Она помогает развивать коммуникативные навыки, умение решать проблемы в команде, чувство ответственности за общий результат.

- **Формирование коллектива.** В процессе групповой деятельности может происходить становление общественного мнения группы, развитие самоорганизации и самоуправления. Педагог в этом случае выступает в роли организатора, но его роль становится менее директивной, акцент смещается на диалог и сотрудничество.

- **Использование различных методов и форм.** К ним относятся групповые дискуссии, мозговые атаки, проектная деятельность, ролевые игры, «мозговой штурм», коллективное планирование.

Отрядный уровень, который является ключевым воспитывающим пространством, создающим уникальную среду совместного проживания и совместного творчества детей и взрослых. Реализация воспитательного потенциала отрядной работы предусматривает:

- планирование и проведение отрядной деятельности;
- поддержку активной позиции каждого ребенка, предоставления им возможности обсуждения и принятия решений, создание благоприятной среды для общения; доверительное общение и поддержку детей в решении проблем, конфликтных ситуаций;
- организацию интересных и полезных для личностного развития ребенка совместных мероприятий, позволяющих вовлекать в них детей с разными потребностями, давать им возможности для самореализации, устанавливать и укреплять доверительные отношения, стать для них наставником, задающим образцы поведения; вовлечение каждого ребенка в отрядные дела и общелагерные мероприятия в разных ролях: сценаристов, постановщиков, исполнителей, корреспондентов и редакторов, ведущих, декораторов и других;
- формирование и сплочение отряда (временного детского коллектив) через игры, элементы тренингов на сплочение и командообразование, огонек знакомства, визитные карточки отрядов;
- предъявление единых требований по выполнению режима и распорядка дня, по самообслуживанию, дисциплине и поведению, санитарно-гигиенических требований;
- принятие совместно с детьми законов и правил отряда, которым они будут следовать в организации отдыха детей и их оздоровления, а также символов, названия, девиза, эмблемы, песни, которые подчеркнут принадлежность к конкретному коллективу;
- диагностику интересов, склонностей, ценностных ориентаций, выявление лидеров, референтных групп, непопулярных детей через наблюдение, игры, анкеты;
- аналитическую работу с детьми: анализ дня, анализ ситуации, мероприятия, анализ смены, результатов;
- поддержку детских инициатив и детского самоуправления через деятельность лидеров, выбранных по инициативе и предложениям членов отряда, представляющих интересы отряда в общих делах организации отдыха детей и их оздоровления, при взаимодействии с администрацией организации отдыха детей и их оздоровления.

При формировании структуры отрядного самоуправления применяется метод чередования творческих поручений;

- проведение сбора отряда: хозяйственный сбор, организационный сбор, утренний информационный сбор отряда и другие;
- проведение огоньков (особое межличностное внутригрупповое камерное общение, отличающееся откровенностью, доброжелательностью, эмпатичностью и поддержкой): огонек знакомства, огонек организационного периода, огонек-анализ дня, огонек прощания, тематический огонек, коллективное обсуждение отрядом и педагогами прожитого дня, анализ проведенных акций и складывающихся в отряде взаимоотношений;
- организация коллективно-творческих дел (КТД). КТД как особый тип формы воспитательной работы, как социальная деятельность детской группы направлена на создание нового продукта (творческого продукта), улучшающего окружающую действительность (основу данной методики составляет коллективная творческая деятельность, предполагающая участие каждого члена коллектива во всех этапах организации деятельности от планирования до анализа).

Система индивидуальной работы с ребенком, а также психолого-педагогического сопровождения детей и подростков в условиях организации отдыха детей и их оздоровления направлена на создание комфортных условий для развития коммуникативной компетенции у воспитанников.

- **Индивидуальные воспитательные беседы** — доверительное общение, направленное на развитие или формирование положительных качеств.
- **Индивидуальная помощь** — поддержка в решении общественных, личных вопросов, разъяснение норм и правил.
- **Индивидуальные задания и поручения** — учебные, общественные задания.
- **Вовлечение в занятия по интересам** — шефство, практические занятия для формирования социальных навыков.

3.6. Система поощрения в рамках программы смены

Система поощрения в рамках программы «Смена Первых: Первооткрыватели лета» направлена на стимулирование активности участников, развитие мотивации к участию в мероприятиях и признание их достижений. Она встроена в игровую модель «Путешествие по стране возможностей» и учитывает разновозрастной состав, обеспечивая баланс между индивидуальными и коллективными наградами.

Принципы системы поощрения:

Мотивирующий характер — поощрения вдохновляют участников на новые достижения.

Справедливость — награды вручаются за реальные успехи, доступные всем возрастам.

Игровой подход — система связана с темой путешествия, где участники «открывают» награды.

Разнообразие — сочетание материальных, моральных и символических поощрений.

В определённом месте располагается первый элемент карты – мира компьютерной игры, этот мир будет расширяться, так как с выполнением очередной миссии отряду (командам одного отряда или отрядам) будет доступна новая территория.

Миссии – это дела и события, непосредственно связанные с деятельностью Движения Первых, так как каждая миссия отражает направление деятельности Движения. За успешное прохождение миссии персонажи получают доступ к новой территории.

Территории – это элементы карты (можно оформить в виде вымышленной географической карты). Новая территория обязательно открывается в новом игровом дне.

На карте могут появляться дополнительные отметки (например, элементы рельефа, такие как Пик Достижений, или Гора Успеха) за особые достижения отряда. Кроме того, каждый отряд (команда отряда) имеет собственный экран состояния, на котором отмечается, сколько игровых жизней доступны персонажам. Игровые жизни можно зарабатывать, например, за победы в конкурсных состязаниях (количество жизней, которые персонажи отряды/команды получают за достижения, определяются организаторами). Чем успешнее пройдена миссия, тем больше жизней получает отряд (команда отряда), максимум устанавливается самостоятельно руководителем смены. За ряд нарушений (например, дисциплинарных) персонажи могут лишаться игровых жизней.

Можно также графически изобразить экран для отрядов (команд). Это могут быть батарейки, в которых отображен уровень энергии.

Основные формы поощрения:

1. **Игровые баллы («Очки возможностей»).** Участники и отряды зарабатывают баллы за выполнение миссий — участие в играх, викторинах, волонтерских акциях.
2. **Коллективные награды.** Отряды награждаются за совместные успехи, что укрепляет командный дух. Вручаются вымпелы, грамоты или право выбрать следующую миссию.

3. **Материальные поощрения.** Небольшие сувениры или сладкие призы как дополнение к моральным наградам. Вручаются на итоговой линейке или в конце недели (например, блокноты, наклейки, конфеты). Например, значок с символикой Движения Первых за участие в Дне Первых. Доступны всем участникам, чтобы избежать чувства неравенства.
4. **Публичное признание.** Устная похвала и демонстрация достижений перед лагерем. Оглашение имён или отрядов на линейках, размещение фото на стенде «Герои смены».

Механизм работы системы:

Накопление. Очки и достижения фиксируются ежедневно водителями и суммируются к концу смены.

Итоги. На закрытии смены подводятся результаты: вручаются награды лучшим участникам и отрядам, все получают сертификаты об участии.

4. Организационный раздел

4.1. Продолжительность периодов смены, их цель

Срок реализации программы профильная смена «Смена Первых: Первооткрыватели лета» 21 день. Смена состоит из нескольких периодов, каждый из которых имеет свою цель.

Подготовительный период — 1–2 дня до начала смены.

Организационный период — 1–3 дня смены.

Цель: Создание и сплочение коллектива, выявление лидеров и актива, формирование структуры отряда, определение правил работы творческих и инициативных групп, планирование совместной деятельности, создание позитивного эмоционального настроения на смену, расширение представлений участников о Движении.

Основной период — 4–18 дней.

Цель: Активная деятельность творческих и инициативных групп по подготовке дел, реализация коллективно-творческих дел, участие в образовательной программе смены, интенсивное погружение в деятельность «Движения Первых».

Заключительный период — 19–21 день смены.

Цель: Подведение итогов деятельности, построение перспектив использования полученного опыта за пределами лагеря, организация групповой и индивидуальной рефлексии участников, создание позитивного настроения на новые встречи и совместные проекты в рядах «Движения».

4.2. Описание игрового сюжета смены

Лагерь представляет собой компьютерную игру, в которой участникам – персонажам игры – предстоит пройти несколько Миссий на открытых территориях. Помогают персонажам в этом опытные наставники – модераторы и босс игры.

Цель персонажей – проходить Миссии Движения Первых. Каждый день в игре посвящён выполнению очередной Миссии. Ежедневно на Открытии ребята получают информацию о новой Миссии, после ее выполнения они могут открыть новую территорию в игре. Миссия считается выполненной, если успешно проведены утреннее и дневное дела. Для успешного выполнения Миссий персонажами модераторы игры проводят занятия в рамках программы обучения детей в лагере (мастер-классы, развивающие занятия, тренинги). В основе Миссии игры – направления деятельности Движения Первых:

Направление Движения Первых и девиз	Игровая Миссия
Дипломатия и международные отношения «УМЕЙ ДРУЖИТЬ!»	Миссия «УМЕЙ ДРУЖИТЬ!» События дня направлены на формирование коммуникативных навыков и опыта эффективного взаимодействия участников смены.
Образование и знания «УЧИТЬСЯ И ПОЗНАВАЙ!»	Миссия «УЧИТЬСЯ И ПОЗНАВАЙ!» События дня направлены на развитие познавательной активности участников
Наука и технологии «ДЕРЗАЙ И ОТКРЫВАЙ!»	Миссия «ДЕРЗАЙ И ОТКРЫВАЙ!» События дня направлены на популяризацию научной деятельности среди детей.
Труд, профессия и своё дело «НАЙДИ ПРИЗВАНИЕ!»	Миссия «НАЙДИ ПРИЗВАНИЕ!» События дня предоставляют возможности ранней профориентации участников и знакомства с миром

	современных профессий.
Культура и искусство «СОЗДАВАЙ И ВДОХНОВЛЯЙ!»	Миссия «СОЗДАВАЙ И ВДОХНОВЛЯЙ!» События дня способствуют проявлению творческих способностей в актерской деятельности, музыке, писательстве и других видах искусства
Волонтерство и добровольчество «БЛАГО ТВОРИ!»	Миссия «БЛАГО ТВОРИ!» События дня направлены на формирование у участников смены представлений о волонтерской деятельности и опыта её осуществления.
Патриотизм и историческая память «СЛУЖИ ОТЕЧЕСТВУ!»	Миссия «СЛУЖИ ОТЕЧЕСТВУ!» События дня направлены на формирование активной гражданской позиции, воспитание чувства патриотизма у участников смены.
Спорт «ДОСТИГАЙ И ПОБЕЖДАЙ!»	Миссия «ДОСТИГАЙ И ПОБЕЖДАЙ!» События дня направлены на развитие у участников интереса и готовности к занятиям физической культурой и спортом.
Здоровый образ жизни «БУДЬ ЗДОРОВ!»	Миссия «БУДЬ ЗДОРОВ!» События дня направлены на формирование у участников смены ценностного отношения к здоровому образу жизни.
Медиа и коммуникации «РАССКАЖИ О ГЛАВНОМ!»	Миссия «РАССКАЖИ О ГЛАВНОМ!» События дня направлены на развитие интереса к медиапространству Движения Первых.
Экология и охрана природы «БЕРЕГИ ПЛАНЕТУ!»	Миссия «БЕРЕГИ ПЛАНЕТУ!» События дня направлены на формирование у участников смены экологической культуры.
Туризм и путешествия «ОТКРЫВАЙ СТРАНУ!»	Миссия «ОТКРЫВАЙ СТРАНУ!» События дня направлены на

	формирование у участников смены интереса к своей Родине.
Миссия Движения «БЫТЬ В ДВИЖЕНИИ»	«День Первых» События дня направлены на формирование у участников смены представления о назначении Движения Первых и вовлечения в его деятельность.
Миссия Движения «БЫТЬ С РОССИЕЙ»	Миссия «БУДЬ С РОССИЕЙ» События дня направлены на формирование у участников смены традиционных российских духовно-нравственных ценностей, изучение истории России и родного края, формирование чувства гордости за страну.
Миссия Движения «БЫТЬ ЧЕЛОВЕКОМ»	Миссия «БУДЬ ЧЕЛОВЕКОМ» События дня направлены на формирование активной гражданской позиции участников смены.
Миссия Движения «БЫТЬ ВМЕСТЕ»	Миссия «БУДЬТЕ ВМЕСТЕ» События дня направлены на формирование навыка осуществления коллективной социально значимой деятельности, формирование отношения к коллективу как к ценности.
Миссия Движения «БЫТЬ ПЕРВЫМИ»	Миссия «БУДЬТЕ ПЕРВЫМИ» События дня направлены на формирование лидерских качеств и навыков организаторской деятельности у участников смены.

Несмотря на то, что игровая модель предложена по одной из актуальных для детей тем (компьютерная игра), общий замысел смены предполагает живое общение детей друг с другом и с взрослыми. Опыт непосредственного взаимодействия в творческой, а не школьной среде обладает большим потенциалом и для детей, и для педагогов. В подобной среде складывается теплый дружеский климат, атмосфера содействия, сотворчества, общей заботы друг о друге. Всё это позволяет ребенку не

просто знакомиться с ценностями Движения Первых, а успешно присваивать их себе.

Основные ценности Движения, заложенные в концепцию профильной смены:

Жизнь и достоинство. Участники Движения в первую очередь ценят жизнь каждого человека. Берегут чувство собственного достоинства и заботятся о сохранении достоинства окружающих.

Патриотизм. Участники Движения любят свою Родину – Россию. Любовь к стране проявляется в делах и поступках.

Служение Отечеству. Участники Движения объединены с Отечеством одной судьбой. Каждый на своем месте готовит себя к служению Отечеству и ответственности за его будущее.

Историческая память. Участники Движения изучают, знают и защищают историю России, противостоят любым попыткам ее искажения и очернения. Берегут память о защитниках Отечества.

Единство народов России. Участники Движения, являясь новыми поколениями многонационального и многоконфессионального народа России, уважают культуру, традиции, обычаи и верования друг друга. Это уникальное достояние нашей страны: народов много, Родина – одна. *Созидательный труд.* Каждый участник Движения своим трудом приносит пользу: создает новое качество своих знаний, умений и навыков, применяет их во благо своей семьи, Движения и всей страны.

Дружба. Движение – источник дружбы для всех его участников. Вступая в Движение, каждый может найти себе друзей, близких по убеждениям, увлечениям, интересам и возрасту. В Движении друзья всегда рядом.

Взаимопомощь и взаимоуважение. Участники Движения действуют как единый коллектив, помогая друг другу в учебе, труде, поиске и раскрытии таланта каждого. Плечом к плечу преодолевают трудности. Уважают особенности каждого участника Движения, создавая пространство равных возможностей.

Добро и справедливость. Участники Движения действуют по справедливости, распространяют добро, считают доброту качеством сильных людей.

Мечта. Участники Движения умеют мечтать и воплощать свои мечты в жизнь. Смелые мечты открывают человеку новые возможности, а человечеству – неизведанные горизонты.

Крепкая семья. Участники Движения разделяют традиционные семейные ценности. Уважают старших. Помогают младшим. Заботятся в семье о бабушках и дедушках.

Основные принципы Движения, заложенные в основу профильной смены:

Связь с жизнью. Движение делает понятным и близким для детей и молодежи цели развития страны, побуждает в них стремление принимать посильное участие в труде, активно участвовать в общественной жизни, приносить пользу окружающим людям. Реальная практика действий активизирует целеустремленность участников Движения.

Самодетельный характер. Движение – значительное явление в жизни всей страны. Оно воспитывает в участниках творческое, активное отношение к жизни, прививает им навыки самостоятельности, развивает инициативу и самостоятельность. Дети мотивируют друг друга, родители (законные представители) поддерживают намерения детей, а учи- 19 теля, педагоги, воспитатели и наставники помогают в реализации намерений детей. Участники самостоятельно и творчески проектируют деятельность Движения.

Коллективизм. Совместная общественно значимая деятельность, достижение единых целей коллектива, совместные переживания и заботы друг о друге, игры, проекты – все это формирует у участников Движения способности к дружбе, товариществу, ответственности за общее дело.

Самоуправление. Ключевым способом взаимодействия детей и взрослых в Движении, обеспечивающим развитие самостоятельности в принятии и реализации решений для достижения коллективных целей, является самоуправление – демократичная форма организации деятельности объединения детей и молодежи.

Соавторство. Основными соавторами воспитательного пространства как сети взаимосвязанных воспитательных событий Движения выступают дети, молодежь и другие участники Движения, а также семья и школа; общество и государство; социальные партнеры.

Учет возрастных особенностей участников движения. В Движение входят дети разных возрастов. Учитывать во всей многогранной и разносторонней воспитательной работе особенности каждой возрастной группы, ее интересы и возможности – ведущий ориентир деятельности Движения. Движение чутко прислушивается к запросам детей и молодежи, к их психологическим особенностям, отбирая содержание, формы коллективной деятельности, воспитательных событий в соответствии с возрастом. Важнейшей чертой детско-юношеского восприятия является потребность в игре, соревновании, в романтике. Участники Движения готовы к обязательствам и ответственности перед собой, своими младшими и старшими товарищами, перед семьей и всей страной.

Труд. Долгое время в нашей стране труд считался делом чести, славы, доблести и геройства, поэтому и в воспитательной работе Движения труд

становится ведущим ориентиром. Воспитание трудовых качеств человека предопределяет уровень его жизни и благосостояния в будущем. Труд создает общественное богатство и способствует повышению общей культуры общества. Труд наполняет жизнь человека смыслом, является основной формой проявления его личности и таланта. Участие детей и молодежи в посильной трудовой деятельности даст незаменимый жизненный опыт и станет основой профессиональной ориентации.

Непрерывность деятельности Движения. У Движения нет каникул, нет праздничных и выходных дней. Это лучшие дни для проведения общественно полезного совместного труда, спортивных соревнований, конкурсов, олимпиад, праздников, флагманских проектов.

На протяжении смены реализуется система деятельности, обеспечивающая **безопасность детей и профилактику девиантного поведения**, включающая в себя разработку и внедрение правил и норм поведения для детей, просветительские и профилактические мероприятия, направленные на развитие навыков коммуникации, эмоционального интеллекта, управления конфликтами, принятия решений и других навыков, которые помогут ребятам справляться с трудностями и преодолевать возникающие проблемы в общении (тренинги, вечерние огоньки, игры и др.), непрерывный мониторинг и оценку ситуации в лагере с целью своевременного выявления проблемных ситуаций и принятия мер по их решению, демонстрацию положительных ролевых моделей со стороны взрослых в лагере, оказание консультативной поддержки участникам смены со стороны вожатых, сотрудничество с родителями.

4.3. Партнерское взаимодействие

Партнерское взаимодействие в рамках реализации программы «Смена Первых: Первооткрыватели лета» направлено на расширение воспитательного эффекта, укрепление связей между школой, местным сообществом и другими организациями. Это позволяет сделать программу более комплексной и значимой для участников.

Тесное сотрудничество ЛДП «Солнечный» налажено с:

МБУ ПМО «БИЦ» Первомайская сельская библиотека, для реализации патриотических и исторических проектов.

МБУ ПМО «ЦКиД» Первомайский ДК, для организации творческих мастерских, мастер-классов, культурно-досуговая деятельность.

Местное отделение «Движение Первых», для организации и проведения классных встреч и Знакомства с обучающим курсом «Что нужно, чтобы стать Первым?».

ОМВД России «Пышминский», Территориальная комиссия Пышминского района по делам несовершеннолетних и защите их прав, ГАУ «СРЦН» Пышминского района, для проведения мероприятий по профилактике девиантного поведения и правонарушений.

4.4. Взаимодействие с родительским сообществом

Реализация воспитательного потенциала взаимодействия с родительским сообществом родителями (законными представителями) детей предусматривает следующие форматы:

- информирование родителя или законного представителя об особенностях воспитательной работы, внутреннего распорядка и режима, необходимых вещах, которые понадобятся ребенку, с помощью информации на сайте организации, в социальных сетях и родительском чате «Продвинутые родители» в мессенджере МАКС;
- размещение информационного стенда, около входной группы с информацией, полезной для родителей или законных представителей федерального, регионального и общелагерного уровня;
- Проводятся собрания, на которых родители могут получать советы по вопросам воспитания, консультации специалистов психолого-педагогической службы, в том числе в режиме видеоконференции;
- с родителями (законными представителями) детей-сирот, детей, оставшихся без попечения родителей, детей инвалидов, детей, оказавшихся в трудной жизненной ситуации, детей, в отношении которых проводится индивидуальная профилактическая работа, и так далее, осуществляется целевое взаимодействие;
- наличие системы обратной связи для родителей и педагогического коллектива помогает оценить эффективность программы, определить положительные и отрицательные моменты, спрогнозировать возможности для развития;
- Проводится мониторинг ожиданий родителей, их пожеланий, а также анализ итогового результата;

4.5. Кадровое обеспечение программы смены

Кадровое обеспечение программы профильной смены «Смена Первых: Первооткрыватели лета» включает ряд специалистов, которые обеспечивают реализацию целей и задач программы.

Начальник лагеря. Должен иметь опыт руководства профильной сменой или сменой в лагере с дневным пребыванием, а также высшее образование.

Заместитель начальника лагеря. Требуется наличие опыта работы в лагере с дневным пребыванием, педагогическое образование.

Педагогический состав (воспитатели). Формируется из расчёта примерно 1 педагог на 10 детей, 2 воспитателя на 1 отряд. Всего в ЛДП «Солнечный» 4 отряда и 8 воспитателей.

Помощники вожатых. Их количество определяется необходимостью при проведении конкретных событий. В качестве помощников привлекаются (трудоустраиваются) старшеклассники (с 14 лет) — активисты первичного отделения «Движения Первых». При этом они не несут юридической ответственности за детей в отряде.

Организатором программы выступает педагог-организатор МБОУ ПМО СО «Первомайская ООШ» на базе которой организован лагерь с дневным пребыванием «Солнечный».

4.6. Материально-техническое обеспечение программы смены

Для реализации программы необходимы:

- флагшток (в том числе переносной), Государственный флаг Российской Федерации, флаг субъекта Российской Федерации;
- музыкальное оборудование и необходимые для качественного музыкального оформления фонограммы, записи;
- помещения и площадки для реализации мероприятий (рекреация, учебные кабинеты, спортивный зал);
- проектор, ноутбук, принтер;
- канцелярские принадлежности и расходные материалы, необходимые для изготовления знаков (игровых карточек, монет, шаблонов тематических заданий, бланков сертификатов и др.) для реализации игровой модели, оформления отрядных уголков, проведения мастер-классов;
- спортивный и игровой инвентарь;
- специальное оборудование, которое необходимо для реализации конкретной программы воспитательной работы, направлений

воспитательной деятельности и направленностей дополнительного образования (флаг Движения Первых, настольные игры Движения Первых);

- специальное оборудование, которое необходимо для обеспечения инклюзивного пространства (медболы, фитболы, коврики гимнастические, шведская стенка, восковой и воздушный пластилин и др.).

5. Приложения к программе смены

5.1. ЛДП

КАЛЕНДАРНЫЙ ПЛАН ВОСПИТАТЕЛЬНОЙ РАБОТЫ

ЛДП «Солнечный» на базе МБОУ ПМО СО «Первомайская ООШ»

на летний сезон 2026г.

ОРГАНИЗАЦИОННЫЙ ПЕРИОД СМЕНЫ

Общелагерный уровень

(инвариантные формы воспитательной работы)

1. **Торжественная линейка открытия смены с церемонией подъема Флага РФ** – это торжественный старт смены, образец отношения к государственным символам.

- Ключевые категории: Родина, Россия, малая Родина, дом.
- Блок Россия.
- Сценарный план:
 - Вынос Государственного флага Российской Федерации. Исполнение Государственного гимна Российской Федерации.
 - приветственное слово представителей администрации.
 - о содержании программы смены, игровой модели.
 - Творческие номера с участием педагогического состава и детей.
 - Вручение игровых атрибутов или символов (при необходимости, например, маршрутные листы, карты, задания на смену и т.п.)
 - Общая песня (например, гимн лагеря, смены и т.д.) или общее скандирование (общая кричалка)
- Рекомендации: Возможно включение традиции и ритуалов детского лагеря (например, передача ключа от Города начальникам детского лагеря представителю детской Мэрии (в соответствии с игровой моделью) и (или) пожеланий от участников предыдущих смен и другое), включение регионального компонента через музыкальное сопровождение, перечисление классов (образовательных организаций).

2. **Старт игрового сюжета** – проходит в формате сбора, праздника, квеста или другой формы воспитательной работы.

- Ключевые категории: навыки гармоничного взаимодействия и сотрудничества, организация проектно-игровой деятельности, знакомство с культурным наследием России (мира), вера в добро и справедливость, психолого-педагогическое сопровождение.

- Блок: Мир, Россия, Человек

- Сценарный план:

- Общий сбор, приветствие, информация о цели сбора

- Информация о сюжете смены с элементами театрализации или медиа-презентация игрового сюжета

- Проведение основной части Старта (праздник, квест и т.д.)

- Общий сбор: вручение игровых символов и атрибутов (маршруты, карты, пазлы, задания и т.д.; галстуки, жетоны и т.д.), общая песня (танцевальный флеш-моб и т.п.)

- Рекомендации: в процессе планирования смены необходимо определить сюжет и смысл игровой сюжетной деятельности. В основу могут быть положены фольклор, книга, компьютерная игра, художественный или анимационный фильм, исторические события и факты или собственный вымысел. Важно, чтобы сюжет был наполнен понятным для всех смыслом, интересен и эмоционален. Также необходимо учитывать возрастные особенности участников. Использовать уже известные детям сюжеты. Начинать смену в рамках игрового сюжета следует с частичного изменения знакомых историй, тем, постепенно переходя к более сложным преобразованиям и совместному придумыванию нового поворота в смене (как правило, это можно решать с активом ЛДП). Погружение в смену должно мотивировать участников к игре, создать атмосферу сюжета, завязать интригу, которая будет развиваться на протяжении смены. Создавать предметно-игровую среду. На погружении необходимо ознакомить участников с правилами игры так, чтобы каждый участник смены понимал смысл деятельности, осознавал собственные цели и интерес участия в игровой деятельности, которую необходимо организовывать последовательно и систематически. Важно наблюдать за детьми и подростками, понимать их игровые замыслы и переживания, чтобы планировать очередное испытание в формате творческой активности или события. При проведении игровой деятельности важно, чтобы каждое мероприятие обязательно имело тематику в рамках игрового сюжета (название мероприятия, его содержание и т.д.) и решало педагогические задачи.

3. **Сбор актива ЛДП** - формирование навыков самоуправления, обеспечение преемственности актива в лагере.

- Ключевые категории: общероссийская идентичность, гражданское самосознание
- Блок: Россия
- Сценарный план:
 - приветствие, информация о цели сбора и ее тематике
 - организационная, творческая, иная деятельность в соответствии с целью сбора или плана работы актива
 - подведение итогов, распределение поручений, выбор ответственных
- Рекомендации: Учитывать возрастные особенности детей. Чтобы сбор был интересным, можно проводить игровые паузы между обсуждением вопросов, организовать концерт-сюрприз или вручить подарки. Предлагать ребятам обсудить какой-то вопрос по группам. Например, что было хорошего в прошедшем дне, что было не очень и т. д. Подводить итоги сбора. Можно определить пути решения возникших проблем, зафиксировать информацию на доске или листе ватмана. Важно, чтобы проведение сбора стало традицией.

4. **Утренняя зарядка** – общелагерная ежедневная утренняя активность, направленная на физическое воспитание детей, нацеленная привить устойчивый интерес и развить привычку регулярного соблюдения режима дня.

- Ключевые категории: физкультурно-оздоровительное мероприятие, привлечение интереса детей к занятию физкультурой, укрепление безопасности жизнедеятельности
- Блок: Человек
- Сценарный план:
 - построение, упражнения-разминки;
 - комплекс упражнений в соответствии с возрастом детей (не более 5-7 минут); упражнение под музыку (для поднятия настроения)
- Рекомендации - Проводится ежедневно утром на свежем воздухе. Время проведения 8-10 мин. При плохой погоде – рекомендовано проводить в помещении отряда. Комплекс упражнений должен быть доступен для детей с любым уровнем физической подготовки. Зарядку проводит воспитатель, ознакомившийся с комплексом упражнений. Зарядка выполняется в спортивной, либо свободной одежде, не

стесняющей движений. Наличие головного убора обязательно.

5. **Веселые старты** - как правило, это открытие спортивного сезона в ЛДП, направлен на сохранение и укрепление здоровья детей и подростков, реализации их в соревновательной деятельности в рамках лагеря.

- Ключевые категории: физкультурно-оздоровительное мероприятие, привлечение интереса детей к занятию физкультурой, укрепление безопасности жизнедеятельности.

- Блок: Человек

- Сценарный план:

- приветствие, информация о цели мероприятия, о временных и территориальных рамках, инструктаж по ТБ, деление на команды.

- проведение спортивной эстафеты с элементами подвижных игр по заданной тематике.

- подведение итогов, награждение лучших, обмен впечатлениями.

- Рекомендации: Задания и испытания должны быть адаптированы к возрасту и физическим возможностям детей. Участие в «Весёлых стартах» должно быть добровольным. Можно включить различные виды спортивных испытаний: забеги, эстафеты, прыжки и метания. Важно, чтобы задания требовали совместного усилия и сотрудничества. Можно попросить детей придумать собственные задания или испытания для «Весёлых стартов». Нужно проверить площадку на наличие опасных предметов или препятствий. Также важно, чтобы все дети были снабжены необходимыми средствами защиты. Можно привлечь родителей или волонтеров-старшеклассников, они могут помочь в проведении мероприятий, контролировать безопасность и обеспечивать порядок. Музыкальное оформление – приветствуется. Каждая команда имеет свои знаки отличия или форму.

6. **Смотр – конкурс отрядных уголков** - стимулирование творческой активности детей, повышение эстетического уровня оформления отрядного и лагерного пространства и его информативности, содействие формированию чувства коллективизма и ответственности за свой отряд.

- Ключевые категории: общероссийская идентичность, гражданское самосознание, изобразительное творчество

- Блок: Россия, Мир

- Сценарный план:

- приветствие участников, представление жюри.

- смотр-конкурс уголков

- жюри анализирует результаты осмотра, суммирует баллы, определяет победителей и призеров. Церемонию награждения.

- Рекомендации: разработайте и подготовьте бланки и критерии оценки отрядных уголков. Выберите членов жюри. Проведите награждение в торжественной обстановке.

7. ***Игра по станциям*** – как правило, это активность завершает организационный период и является неким смотрам сплоченности отряда, направлена на развитие смекалки, наблюдательности, быстроты реакции, глазомера, смелости, товарищеской взаимовыручки, терпимости и коллективизма.

- Ключевые категории: гражданское самосознание, познание себя и других людей, сотрудничество и взаимодействие, творческий потенциал

- Блок: Мир, Человек

- Сценарный план:

- приветствие, озвучивание темы Игры и объяснение правил, раздача маршрутных листов.

- прохождение по станциям.

- группы/отряды возвращаются на общий сбор. Подведение итогов, награждение победителей и обмен впечатлениями.

- Рекомендации: Необходимо придумать и продумать конкурсы-этапы, которые можно проводить на улице и привлекать к деятельности как можно больше ребят. Количество станций должно быть на один больше, чем количество отрядов. Особое внимание необходимо уделить подготовке маршрутного листа. На нём указывают этапы пути, старт и последовательность прохождения. Чтобы избежать скопления нескольких отрядов/групп в одном месте, для каждого отряда/группы старт сдвигается на одну станцию. Дети должны путешествовать по станциям обязательно в сопровождении взрослых, выполняя различные задания, проверяют свои знания по теме, узнают что-то новое и интересное, участвуют в эстафетах, играх, набирая баллы.

ОРГАНИЗАЦИОННЫЙ ПЕРИОД СМЕНЫ

Отрядный уровень

(инвариантные формы воспитательной работы)

1. **Комплектование отрядов** - это процесс формирования отрядов с учётом возраста, интересов детей, а также ограничений их жизнедеятельности. Порядок комплектования обозначен в документах

базовой образовательной организации в соответствии с законодательством РФ и закреплён в Положении ЛДП школы.

2. ***Игры на знакомство, на взаимодействие, на формирование отряда*** - проводятся с первого дня и ежедневно по отрядам. Это игры-«энергизаторы» для включения детей в тематику дня.

- Ключевые категории: создание условий психологической безопасности, педагогическое сопровождение временного детского коллектива

- Блок: Человек

- Сценарный план:

- приветствие, деление на команды, группы, выборы водящего и т.д.

- проведение игр, выстроенные в логике (от простых к сложным).

Объяснение и проведение игры.

- объявление лучших игроков.

- Рекомендации: Т.к. дети в ЛДП находятся не более 6 часов, а затем уходят домой, то нарушается целостность коллектива, событийность вне лагеря во второй половине дня и вечером может быть более яркой для ребенка. Приходя утром лагерь, ребенок как бы вновь попадает в новую для него обстановку. Поэтому необходимо каждое утро проведение подборок игр различной направленности, но основной целью которых (за исключением 1-ого дня) является сплочение коллектива, для дальнейшей плодотворной работы по плану смены; в первый день цель игровой подборки – знакомство друг с другом, воспитателем и лагерем. Каждая игра объясняется не менее 3-х раз: 1 раз – так, как написано в литературе, 2 раз – с элементами демонстрации, 3 раз – на уточнение, для тех, кто мог не расслышать или понять. Подборка игр каждого дня должна отличаться от подборки игр предыдущего, иметь сюжетную линию и должна быть в тематике дня. Любая игра должна иметь соревновательный элемент. В каждой игре должен быть свой победитель, иначе теряется интерес к игре. Наличие музыки – приветствуется. Игры с реквизитом тоже должны присутствовать. В одной подборке игр должны быть игры разноплановые и разнонаправленные.

3. ***Инструктаж по технике безопасности*** проводится на базе отряда с целью обеспечения безопасности жизнедеятельности, сохранения их жизни и здоровья в процессе организованной и самостоятельной деятельности детей и подростков на смене ЛДП.

- Ключевые категории: здоровый образ жизни, личная и общественная безопасность;

- Блок – Человек

- Сценарный план:
 - Информация о теме инструктажа
 - Изучение содержания материалов по теме инструктажа
 - Заполнение отрядного журнала по технике безопасности
- Рекомендации: в рамках смены в ЛДП возможно проведение инструктажа:
 - по правилам безопасного поведения на улице; - по правилам безопасного поведения на дорогах и на транспорте; - по безопасному поведению в общественном транспорте; - по правилам безопасности при поездках на автобусе; - по правилам безопасности при обнаружении неизвестных пакетов и других вещей; по технике безопасности при угрозе терроризма; - о правилах поведения, чтобы не стать жертвой воровства и мошенничества; - по технике безопасности при массовом скоплении людей; - по безопасному поведению при теракте; - о правилах поведения, когда ты один дома и общение по телефону.

4. ***Выборы лидеров дня в отрядах, распределение детей на разные поручения в рамках смены (ЧТП)*** - творческая активность проходит в формате отрядного сбора, направлена на формирование опыта самоуправления детей и ответственности за временный коллектив

- Ключевые категории: общероссийская идентичность, гражданское самосознание
- Блок: Россия
- Сценарный план:
 - приветствие, объяснение значимости и важности самоуправления в отряде и ЛДП, решение о выборах лидера отряда и смене поручений для каждого участника смены, переизбрание происходит в отряде – ежедневно, оговаривается время проведения (сразу после игр на взаимодействие), решение о поручениях по каким видам деятельности в рамках игрового сюжета, предлагаются знаки отличия для лидера отряда и других ребят, выполняющих то или иное поручение
 - выборы лидера отряда, распределение поручений
 - вручение знаков отличия, напутственное слово выбранным ребятам и проговаривание их сферы ответственности на день.
- Рекомендации: так как это первый сбор по выборам, воспитателю необходимо придать значимость и важность данному событию. Мероприятие проходит на отрядном месте. На информационном стенде появляется рубрика (например, «Совет дня» или «Сегодня Лидеры экспедиции» и т.п.) с

указанием Ф.И. детей и их поручения, содержание рубрики ежедневно меняется.

По решению отряда сразу после игр на взаимодействие выборы лидера отряда и сменяемость творческих поручений (ЧТП) будет проходить ежедневно, что поможет ребятам освоить умения планировать работу, распределять поручения, анализировать свою деятельность, договариваться, согласовывать свои личные интересы с интересами других членов группы, а также действовать конструктивно и не допускать конфликтов, вести дискуссию и т.д.

Воспитателю необходимо не допускать выборов одного и того же ребенка, необходимо, чтобы в роли лидера отряда, и в роли ответственного за то или иное поручение побывал каждый участник смены. Повторения возможны, но не ранее чем через 7-9 дней. Сценарный план ежедневной активности по выбору лидера дня и ЧТП: 1 часть – приветствие, подведение итогов деятельности лидеров и ответственных по направлению деятельности, объявляется благодарность ребятам; 2 часть – выборы лидера отряда, распределение поручений; 3 часть – вручение знаков отличия, напутственное слово выбранным ребятам и проговаривание их сферу ответственности на день.

5. **Огонек знакомств** - направлен на формирование у каждого ребёнка представление об ЛДП, отряде и о себе в этом отряде, а также более глубокое знакомство друг с другом.

- Ключевые категории: гражданское самосознание, бережное отношение к жизни человека, социально-одобряемое поведение.

- Блок: Россия, Человек

- Сценарный план:

- приветствие, эмоциональный настрой, правила и законы огонька, легенда огонька, озвучивание темы огонька (знакомство);

- раскрытие темы огонька – ребята по очереди (по желанию, передавая «талисман») отвечают на вопросы, заранее подготовленные воспитателем (написанные на плакате или на слайде презентации) или озвученные по ходу огонька;

- резюме ведущего огонька (воспитателя), ритуал прощания

- Рекомендация по проведению: огонек отряда проводится на отрядном месте, время проведения огонька знакомств – не более 40 минут. Темп и тон данной активности задает воспитатель. В качестве талисмана на первый огонек может быть что-то, что имитирует свечку, или мягкая игрушка, которая «вписывается» в тематику смены, или некий символ отряда. Музыкальное оформление не предусмотрено!

6. **Огонек «Итог дня»** - данная творческая активность проводится ежедневно с целью: обучения и закрепления у ребенка навыков оценки дня, самоанализа, анализа творческих активностей дня (отряда и ЛДП).

- Ключевые категории: гражданское самосознание, навыки рефлексии, самоконтроля

- Блок: Человек

- Сценарный план:

- приветствие и настрой на работы,

- выступление ребят (по желанию, по структуре (по заранее оговоренному порядку),

- резюме воспитателя, общее произнесение фразы, слова и т.п. в соответствии с традицией отряда (если есть)

- Рекомендации - Огонек проходит в отрядах ежедневно в конце дня перед уходом по домам. Место проведения может быть любое, время не более 5-7 минут. Дети делятся впечатлениями о прошедшем дне, вносят свои предложения. Планируется следующий день. Важно учить ребят говорить кратко, но содержательно – по делу, видеть причины как удач, так и неудач, не переходить на личности, а анализировать только дело.

7. **Трудовой десант** - формирование у детей трудовых навыков, ответственности и командного духа, привлечение внимания к вопросам заботы об окружающей среде и природе.

- Ключевые категории: ответственность за сохранение природы, бережное отношение в использовании природных ресурсов

- Блок: Россия

- Сценарный план:

- приветствие, ознакомление с объектами деятельности и планом действий, выдача инвентаря, инструктаж о ТБ;

- уборка территории ЛДП;

- подведение итогов, определение самых активных.

- Рекомендации Трудовой десант проходит поотрядно на прилегающей территории ЛДП еженедельно. Продумать размещение детей при совместных трудовых действиях (разбить на пары, группы и т.д.). Необходимо соблюдать правила безопасности. Работать утром или вечером, а не в жаркие часы дня. Материалы и инструменты должны соответствовать гигиеническим требованиям и правилам охраны жизни и здоровья детей. Можно использовать сюрпризные моменты. По итогам трудового десанта можно выпустить «Боевой листок», в котором размещается информация о проведенном мероприятии и об активных ребятах.

8. **Оформление отрядного уголка** - объединить детей и раскрыть их творческие способности, пробуждение интереса к жизни своего коллектива, расширение их знаний, обучение культуре оформления.

- Ключевые категории: гражданское самосознание, развитие языковой грамотности, познание себя и своих возможностей, навыки взаимодействия и сотрудничества

- Блоки: Россия

- Сценарный план:

- приветствие, информация о цели сбора, временных рамках мероприятия, распределение обязанностей по оформлению уголка

- практическая часть

- подведение итогов, распределение поручения «ответственный за сменную информацию в уголке»

- Рекомендации: в процессе коллективного обсуждения нужно выбрать, каким будет уголок: плоским, состоящим из отдельных частей, объединённых общей темой, объёмным или объёмно-плоским. Всестороннее описание жизни отряда (самообслуживание, спорт, участие в лагерной жизни, награды, дни рождения, перспективы). Отрядный уголок должен быть не просто рисунком на стене, а входить в реальную жизнь отряда, быть трёхмерным, объёмным, подвижным. Для этого можно использовать всё пространство: стену, потолок, пол, окна. Отрядный уголок должен быть не просто рисунком на стене, а входить в реальную жизнь отряда, быть трёхмерным, объёмным, подвижным. Для этого можно использовать всё пространство: стену, потолок, пол, окна., содержание и рубрики которого будут регулярно обновляться (появляться новые детские рисунки, выпуски лагерной газеты и т. п.). Лучше всего смотрятся аппликации из бумаги, чем гуашные рисунки и разводы. Аппликации (бабочки, тучки, цветочки, фигурки) придают объём и эстетичность. Оформление отрядного уголка должно соответствовать названию отряда, тематике смены и возрасту детей. Необходимо подготовить необходимые инструменты: ватман, краски, фломастеры, бумагу для печати.

9. **ИЗО-час** - творческая активность может проходить в организационный период и направлена на выявление у ребенка творческих способностей, а также на формирование эмоционально-чувственного внутреннего мира, развитие фантазии, воображения и творческих способностей детей, умений, связанных с художественно-образным отражением предметов и явлений в различных видах изобразительной деятельности.

- Ключевые категории: культурное наследие изобразительного творчества
- Блок: Мир
- Сценарный план:
 - приветствие, введение в тему часа, информация о правилах проведения мероприятия;
 - проведение ИЗО-часа;
 - подведение итогов, награждение, рефлексия
- Рекомендации: в рамках ИЗО-часа детей обучаются художественной грамотности, в процессе чего у них формируется практические навыки работы. Можно использовать разнообразные виды деятельности. Это могут быть эксперименты с художественными материалами, работа с бумагой, глиной, тканью, природными материалами. Или использовать визуальный ряд. В зависимости от темы и задач урока он может состоять из репродукций произведений искусства или изображений объектов окружающей действительности, а также детских рисунков. В рамках данной творческой активностью, необходимо изучить предмет для изображения (открытку-памятку), выделение составных частей предмета, их формы, цвета, расположения; вспомнить правила рисования, детям, которые первыми выполнили работу, можно предложить проявить фантазию, воображение, творчество (изобразить дополнительные элементы композиции, рамку, какое-либо украшение). На этапе рефлексии дети совместно с педагогом отмечают свои успехи и ошибки, которые допустили. Такая структура занятий формирует у детей эстетический вкус, развивает интеллектуальную деятельность и всестороннее развитие, учит детей способам изображения предметов и сказочных персонажей, закрепляет технические навыки рисования

10. *Песенный час* - творческая активность может проходить в организационный период и направлена на выявление у ребенка творческих способностей, а также на формирование и развитие музыкального кругозора, интереса к музыкальной культуре своего народа, воспитание патриотических качеств на основе музыкального материала, создание эмоционального настроения

- Ключевые категории: культурное наследие музыки, духовные ценности, уважение к разнообразию культур
- Блоки: Мир
- Сценарный план:

- приветствие, информация о теме мероприятия, о условиях и правилах его проведения.
- песенная программа, возможно в игровой форме.
- подведение итогов, обмен впечатлениями
- Рекомендации: Во время исполнения песен детям должно быть комфортно, например, можно сидеть в зале или стоять в кругу. Если мероприятие проводится на улице, нужно позаботиться о том, чтобы дети не находились на солнцепеке. Можно чередовать исполнение песен с играми по тематике часа, сопровождать песни движениями. Важно, чтобы песни были энергичными, с интересным текстом, ритмом и музыкой. Для проведения этой творческой активности можно использовать музыкальное оборудование, например, музыкальный центр, синтезатор, микрофоны, стойки, стулья для детей. Также можно применять дидактические материалы: ноты, карточки с буквами, набор детских музыкальных ритмических инструментов, комплект художественных иллюстраций

11. *Танцевальный час* - творческая активность может проходить в организационный период и направлена на выявление у ребенка творческих способностей, а также на формирование и развитие двигательных навыков и творческой фантазии средствами хореографического искусства, чувства ритма, музыкального слуха, умения согласовывать движение с музыкой.

- Ключевые категории: культурное наследие танцевального творчества, культура здорового образа жизни
- Блоки: Мир, Человек
- Сценарный план:
 - приветствие, создание положительного настроения на работу, информация о теме часа,
 - практическая работа - отработать шаги и движения танца, и соединить их в единую композицию,
 - подведение итогов, обмен впечатлениями
- Рекомендации: Творческую активность проводит специалист или воспитатель, имеющий танцевальную подготовку. Движение в ритме и темпе, заданном музыкой, способствует ритмичной работе всех внутренних органов и систем, что при регулярных занятиях ведёт к общему оздоровлению организма. Танцевальные занятия развивают мышление, воображение, находчивость и познавательную активность, расширяют кругозор, формируют навыки самостоятельного выражения движений под музыку. Танцевальные занятия могут помочь детям понять ценность красоты

и здоровья, сформировать художественно-эстетический вкус. Наличие презентации - приветствуется. Для проведения необходимо подобрать музыку с тематикой мероприятия.

12. **Конкурс стихов и песен** - творческая активность может проходить в организационный период и направлена на выявление у ребенка творческих способностей, а также на активизацию творческого мышления, привлечение внимания к истории, красоте и жизни малой родины через литературное творчество, популяризация среди участников смены поэзии и литературы о России, ее героях, дружбе народов; повышение интереса к чтению, пропаганда культуры и мастерства художественного чтения, выявление талантливых детей.

- Ключевые категории: духовные ценности, культурное наследие литературы, творческий потенциал

- Блок: Мир, Россия

- Сценарный план.

- отбор произведений (стихотворений и песен). Работа над произведениями (совместно с воспитателями).

- приветственное слово ведущего-воспитателя. Озвучивание тематике конкурса, представление участников и членов жюри, ознакомление с критериями конкурса и временным регламентом.

- проведение конкурса. Выступление участников ЛДП по заранее выстроенной программе.

- подведение итогов проводится по номинациям. Награждение лучших детей специальными дипломами и сюрпризами.

- Рекомендации. Тематика конкурса должна быть выбрана с учётом возрастных и индивидуальных особенностей участников, их интересов. Необходимо продумать музыкальное оформление конкурсной программы, подобрать необходимые видеоролики, создать тематическую слайдовую презентацию. заранее определиться с составом жюри. Оптимальное количество членов жюри — от трёх до пяти человек, важно, чтобы среди приглашённых не было заинтересованных лиц. Ограничить время одного выступления — не более 5 минут. Работы участников можно оценивать по таким критериям, как поэтическая грамотность, соответствие требованиям тематики, художественный замысел, художественная выразительность и другие.

13. **Конкурсная игровая программа** творческая активность может проходить в организационный период и направлена на сплочение временного детского коллектива, формирование отряда и взаимодействие, а также на

создание благоприятного эмоционально-психологического климата между членами отряда, содействие развитию воображения, сообразительности, наблюдательности, развитие творческих и интеллектуальных способностей, активизация познавательной деятельности

- Ключевые категории: гармоничное взаимодействие и сотрудничество, популяризация форм детского интеллектуального досуга

- Блоки: Мир

- Сценарный план.

- Вступительное слово ведущего. Деление участников на команды, распределение «обязанностей» в командах.

- Проведение конкурсной игровой программы.

- Подведение итогов конкурса. Награждение победителей

- Рекомендации. При подготовке игровой конкурсной программы следует учитывать возрастные особенности участников при подборе игровых испытаний. Необходимо выбрать безопасное и комфортное место проведения. Оно должно создавать соответствующую атмосферу. Реквизит должен быть ярким и красочным, а по размеру и весу соответствовать силам участников. Продумать ход программы. Нужно предвидеть, какие моменты могут вызвать азарт, нечестное поведение игроков, падение интереса, чтобы заранее продумать, как предотвратить эти нежелательные явления. Чередовать конкурсы и игровые задания. Продолжительность зависит от характера программы и состава участников. Обеспечить объективное и беспристрастное судейство. Нарушение правил нужно учитывать системой штрафных баллов или очков. Окончание не должно быть для игроков неожиданным, а результат должен быть ярким и эмоциональным. Обязательно наличие музыки, для оформления конкурсных заданий. В одной подборке игр должны быть игры разноплановые и разнонаправленные.

14. ***Игровая программа*** - творческая активность может проходить в организационный период и направлена на сплочение временного детского коллектива, формирование отряда и взаимодействие, а также на создание благоприятного эмоционально-психологического климата между детьми, содействие развитию воображения, сообразительности, наблюдательности, развитие творческих и интеллектуальных способностей, активизация познавательной деятельности

- Ключевые категории: гармоничное взаимодействие и сотрудничество, творческий потенциал

- Блоки: Россия, Мир

- Сценарный план.

- Вступительное слово ведущей. Оглашение условий, правил игры, временных и территориальных рамок
- Проведение игровой программы.
- Подведение итогов программы. Награждение победителей
- Рекомендации. При подготовке игровой программы следует учитывать возрастные особенности участников при подборе игровых испытаний. Необходимо выбрать безопасное и комфортное место проведения. Оно должно создавать соответствующую атмосферу. Реквизит должен быть ярким и красочным, а по размеру и весу соответствовать силам участников. Продумать ход программы. Нужно предвидеть, какие моменты могут вызвать азарт, падение интереса, чтобы заранее продумать, как предотвратить эти нежелательные явления. Продолжительность зависит от характера программы и состава участников. Нарушение правил нужно учитывать системой штрафных баллов или очков. Окончание не должно быть для игроков неожиданным, а результат должен быть ярким и эмоциональным. Обязательно наличие музыки, для оформления конкурсных заданий. В одной подборке игр должны быть игры разноплановые и разнонаправленные.

15. *Игра Казаки – разбойники, лапта* - творческая активность может проходить в завершении организационного периода в отряде и направлена не только на диагностику сплочения временного детского коллектива, сформированности отряда, но и на формирование важности самостоятельности в подготовке и проведении творческой деятельности, развитие физических качеств: быстроты, ловкости и координации движений, обучение детей взаимодействовать друг с другом, договариваться, обговаривать правила, ставить перед собой цели, задачи и решать их.

- Ключевые категории: гармоничное взаимодействие и сотрудничество, культура здорового образа жизни
- Блоки: Россия, Человек
- Сценарный план:
 - приветствие, информация о цели мероприятия объяснения правил игры, информация об истории лапты.
 - соревновательная игра «казаки-разбойники», игра в лапту.
 - подведение итогов, выявление лучших.
- Рекомендации: Игра «Казаки-разбойники» сочетает элементы «догонялок» и «прятков» и подходит для проведения на свободной местности, детских площадках. Она способствует развитию физических качеств, общей и мелкой моторики, пространственной ориентации и внимания. Для игры нужны деревья, кусты, камни, кучи песка, различные строения. Важно, чтобы

территория была достаточно большой, чтобы можно было спрятаться. Необходимо определить границы. Для деления на команды, можно использовать жеребьёвку или выбрать лидеров, которые будут набирать свою команду. Важно, чтобы команды были равноценными по качеству игроков. Подготовить «темницу». «Казачи» отгораживают её палочками или рисуют мелом, куда будут приводить пойманных «разбойников». Придумать пароль. «Разбойники» должны придумать пароль, который нельзя выдавать «казакам». Как только «казаки» узнают пароль, игра заканчивается. Нарисовать указатели пути. Стрелочки рисуют примерно каждые 20–30 метров и обязательно на каждом повороте и перекрёстке. На развилке дорог разрешается указывать несколько направлений, чтобы запутать «казаков».

Для лапты понадобятся палка-бита (лапта) и небольшой мяч, например, теннисный. В качестве биты можно использовать палку или узкую дощечку длиной от 50 до 100–120 см, обструганную с одного конца. Вокруг площадки должно оставаться свободное место, так как мяч нередко вылетает за её пределы. Границы площадки можно обозначить флажками или палочками. Если игра проводится на открытом воздухе, нужно предусмотреть, чтобы на пути передвижения игроков не было никаких препятствий. Нужно подбирать упражнения и их дозировку с учётом состояния здоровья, физической и технической подготовленности учеников.

ОРГАНИЗАЦИОННЫЙ ПЕРИОД СМЕНЫ

Индивидуальный уровень

(инвариантные формы воспитательной работы)

1. Входная диагностика - Создать условия для психологического комфорта и сплочения отряда, развить у детей навыки самопознания и взаимопонимания, а также повысить эмоциональный интеллект.

- Ключевые категории: психолого-педагогическое сопровождение

- Блок: Человек

- Сценарный план:

- приветствие, создание безопасной атмосферы, объяснение правил группы.

- диагностика по плану педагога-психолога, тренинг «Доверие»

- практика релаксации, обсуждение.

Рекомендации: Заранее подготовьте все необходимые материалы (карточки, рисунки, карандаши). При отсутствии педагога-психолога подбирается упрощенная диагностика (анкетирование, тестирование), которую сможет провести воспитатель.

ОСНОВНОЙ ПЕРИОД СМЕНЫ

Общелагерный уровень

(инвариантные формы воспитательной работы)

1. **Акция «Окна России»** Всероссийская акция «Окна России» проводится в преддверии Дня России, который отмечается 12 июня с целью проявления участниками гражданской позиции, патриотизма и любви к своей Родине.

- Ключевые категории: общероссийская идентичность, единство народов России, сохранение исторической правды

- Блок: Россия

- Сценарный план

- вступительное слово ведущего об истории и значимости Всероссийской акции «Окна России». Инструктаж по ТБ (при работе с колюще-режущими инструментами).

- выполняется работы по изготовлению украшений на окна или рисуются тематические рисунки. Подготовленное оформление под руководством педагогов закрепляется на окна.

- все оформленные окна фотографируются и фотографии размещаются в социальных сетях с хештегами: #ОкнаРоссии #ЯлюблюРоссию #МояРоссия и рассказом о своем городе, дворе, малой Родине.

- Рекомендации. Украшения окон могут быть рисунками, картинками, надписями, посвященными России, своей малой Родине, семье, выполненные с помощью красок, наклеек, трафаретов так же шаблоны и сделанные украшения участники ЛДП могут взять домой, чтобы оформить окна в своих домах и квартирах. Необходимо выполнить одно требование – украшение должно быть видно с улицы. Если у детей будет желание принять участие в этой акции вместе с родителями, то они также все оформленные окна фотографируют и фотографии размещают в социальных сетях своих или родителей с хештегами: #ОкнаРоссии #ЯлюблюРоссию #МояРоссия и рассказом о своем городе, дворе, малой Родине.

2. **Выставка рисунков (о России)** - формирование творческого самовыражения детей по заданной теме, привлечения внимания к разнообразию и красоте России, развитие культуры средствами художественной деятельности.

- Ключевые категории: общероссийская идентичность, единство народов России, сохранение исторической правды, изобразительное творчество

- Блок: Мир, Россия

- Сценарный план
- Открытие выставки - вступительное слово о содержании выставки, представление участников, озвучивание организационных вопросов.
- Проведение выставки – экскурсия по выставке, творческая защита, опрос мнений.
- Закрытие выставки – слово гостю, или специалисту, или руководителю ЛДП (благодарность всем, кто принял участие, организовывал и т.д.), награждение по номинациям, обмен впечатлениями.
- Рекомендации: Выставка готовится, как правило, за 2-3 дня до начала ее открытия. Для этого необходимо на отрядном сборе, например, или на утренней встрече отряда проговорить о дате проведения выставки, ее теме и условиях. В рамках ЛДП возможно дать задание детям на дом – нарисовать рисунок (определить формат, технику исполнения, правила оформления рисунка и т.д.) по определенной теме. Возможны коллективные работы, работы совместные с родителями. Заранее проговорить о возможности творческой защиты своего рисунка или рисунков. В день проведения выставки необходимо просмотреть все принесенные рисунки, распределить их по тематикам, техникам, по жанрам и т.д. и составить тематико-экспозиционный план выставки. Заранее определить помещение расположения выставки, ее продолжительность, возможное место для творческой защиты (+звуковая аппаратура), музыкальное сопровождение, возможность приглашение гостя или специалиста. Выбрать экскурсовода (старший ребенок или воспитатель). Довести до сведения всех присутствующих, что они имеют возможность свободно передвигаться по выставке, рассматривать рисунки, задавать вопросы авторам и делиться своими впечатлениями.

3. ***Праздник Троица*** - познакомить детей с обрядовым праздником, развитие интереса к истории и культуре русского народа, воспитание любви к природе, Родине, чувства гордости за свой народ и его наследие.

- Ключевые категории: фольклорные праздники, нематериальное наследие, воспитание традиций, реконструкция народных праздников
- Блок: Россия, Человек
- Сценарный план:
- приветственное слово, краткий рассказ о празднике в разные исторические период. Ритуал зазывание на праздник
- проведение праздника в соответствии с ритуалами и обрядовыми традициями (изготовление венков, оформление берёзы, хороводы, игры).

- ритуал дарения, обмен мнениями и впечатлениями.
- Рекомендации: Перед началом праздника необходимо познакомить детей с традициями Троицы. Можно рассказать о традициях уборки домов, приготовления угощений, «завивания» берёзы, украшения ветвями дверей и окон, плетения венков из полевых цветов и пускания их по воде, народных гуляний у реки или в поле. Можно понаблюдать за изменениями в природе, рассматривать иллюстрации с изображениями различных периодов весны и лета, заучивать стихотворения о берёзе, собирать природный материал. Место проведения праздника — большая поляна, подходящая для проведения активных игр. Для введения в атмосферу необычного пространство оформляют специальным образом: расставляют указатели, оставляют подсказки, на ветки берёзы крепят листочки с пословицами и поговорками., необходимо заранее найти поляну, где можно найти материал для венков, приготовить ленточки для берёзы. В случае плохой погоды, мероприятие может быть проведено в помещении, с использованием бутафорской берёзы. Необходимо при проведении праздника соблюдать некие ритуалы – зазывания на праздник, наряжение берез, хороводные песни, проведение народных игр («Золотые ворота», «Плетень», «Ручеек» и т.д.), одаривание участников праздника (шарики, сладости и т.д.)

4. ***Игровая программа народных игр*** - способствует духовному совершенствованию физически здоровой личности обучающихся, расширить их историко-культурный кругозор, приобщение детей к народным традициям, обычаям и играм, развитие патриотических чувств: любви и преданности Родине и своей малой Родине.

- Ключевые категории: фольклорные праздники, нематериальное наследие, взаимодействие и сотрудничество, воспитание традиций
- Блок: Россия, Человек
- Сценарный план.
 - Вступительное слово ведущей. Оглашение условий, правил игры, временных и территориальных рамок
 - Проведение игровой программы.
 - Подведение итогов программы. Награждение победителей
- Рекомендации. При подготовке игровой программы следует учитывать возрастные особенности участников при подборе игровых испытаний. Необходимо выбрать безопасное и комфортное место проведения. Оно должно создавать соответствующую атмосферу. Реквизит должен быть ярким и красочным, а по размеру и весу соответствовать силам участников.

Продумать ход программы. Нужно предвидеть, какие моменты могут вызвать азарт, падение интереса, чтобы заранее продумать, как предотвратить эти нежелательные явления. Продолжительность зависит от характера программы и состава участников. Нарушение правил нужно учитывать системой штрафных баллов или очков. Окончание не должно быть для игроков неожиданным, а результат должен быть ярким и эмоциональным. Обязательно наличие музыки, для оформления конкурсных заданий. В одной подборке игр должны быть игры разноплановые и разнонаправленные.

5. *Линейка Памяти* - направлена на формирование у детей представления о Великой Отечественной войне и её героях, чувства гордости за свою Родину, воспитание чувства долга, патриотизма, любви к Родине и осознания долга каждого гражданина — защита Родины, сохранение памяти о подвиге солдат в Великой Отечественной войне.

- Ключевые категории: героизм и мужество, память о подвигах, сохранение и защита исторической правды, чувство долга
- Блок: Россия
- Сценарный план:
 - блок - ритуальный - слова ведущего, вынос Государственного флага РФ, Гимн РФ, ввод в тему линейки, представление гостей,
 - выступление гостей, творческие номера военно-патриотической тематики (можно заменить литературно-музыкальной композицией, ограниченной по времени), команда «Флаг приспустить!», Минута молчания;
 - _ слова ведущего на жизнеутверждающую тему, можно озвучить план патриотических активностей данного дня, общая гражданско-патриотическая песня
- Рекомендации: Данная творческая активность требует определенного эмоционального настроения. Линейка памяти направлена на формирование чувства сопричастности с происходившими историческими событиями в годы войны, сопереживания с трагической судьбой героев Отечественной войны, восхищения и гордости за народ, проявивший стойкость и мужество в схватке с врагом с трагической судьбой героев Отечественной войны, восхищения и гордости за народ, проявивший стойкость и мужество в схватке с врагом. Формы и методы проведения мероприятий должны соответствовать возрастным особенностям детей и быть интересными, познавательными, творческими и эмоциональными. Необходимо соответствующее введение - рассказ о памятной дате и о том, что 22 июня 1941 года на страну напала фашистская Германия, о том, что весь советский народ встал на защиту Родины, и эту войну стали называть Великой

Отечественной, о том, что 9 мая 1945 года был подписан Акт о безоговорочной капитуляции германских вооружённых сил, и этот день стал праздником Победы. Необходимо советующее тематике оформление, как художественное, так и музыкальное. Для мероприятия могут потребоваться такие материалы, как фонограмма перезвона Кремлёвских курантов, метроном, аудиозаписи песен, элементы костюмов, презентация и другие.

6. **Фестиваль патриотической песни** - создает атмосферу, способствующую формированию гражданско-патриотических чувств и сохранению памяти о прошлом, сохранения песенного наследия.

- Ключевые категории: память предков, культурное наследие литературы, музыки, танцевального творчества, любовь и уважение к Отечеству

- Блок: Мир, Россия

- Сценарный план.

- Подготовительная часть. Отбор произведений (стихотворений и песен). Работа над произведениями (совместно с воспитателями и руководителем ТО).

- Организационная часть. Приветственное слово ведущего-воспитателя. Озвучивание тематике конкурса, представление участников.

- Основная часть. проведение фестиваля. Выступление участников ЛДП по заранее выстроенной программе.

- Заключительная часть. – Подведение итогов, обмен впечатлениями

- Рекомендации. Тематика фестиваля должна быть выбрана с учётом возрастных и индивидуальных особенностей участников, их интересов. Выстроить событийный ряд. События должны держать ребёнка в постоянном напряжении, вызывать интерес. Нужно продумать экспозицию, проработку сценария, формирование праздничной общности. Нужно продумать элементы костюмов участников представления, подготовить инвентарь для сценического действия, игр, предметы бутафории. Необходимо продумать музыкальное оформление конкурсной программы, подобрать необходимые видеоролики, создать тематическую слайдовую презентацию. В фестивале могут принять участие воспитатели смены.

7. **Шоу программа (исторического направления)** - развитие познавательного интереса к истории своей страны, развитие их творческих и актерских способностей, а также создать атмосферу волшебства и увлекательного погружения в русскую культуру; воспитание чувства гордости за свой народ, людей своего края и его историю.

- Ключевые категории: культурное наследие литературы, музыки, танцевального творчества, любовь и уважение к Отечеству, взаимодействие и сотрудничество
- Блок: Мир, Россия
- Сценарный план:
 - Приветствие. Озвучивание темы активности, введение в тему русских легенд и мифов и их значение в культуре.
 - интерактивная театрализованная программа по командам, презентация своих легенд.
 - подведение итогов. Награждение. Обмен впечатлениями.
- Рекомендации: При подготовке шоу программы важно создать сюжет, который будет увлекательным и понятным для детей данного возраста. Необходимо предусмотреть эффективное взаимодействие с участниками шоу, которое создаст атмосферу веселья и радости. Разнообразный реквизит поможет погрузить детей в увлекательный мир воображения, эпохи и событий шоу-программы. Кроме того, подбор ярких и костюмов (элементов костюмов) добавит дополнительную эмоциональность и зрелищность в программу. Включение детей в шоу-программу и возможность их активного участия создадут неповторимую атмосферу и эмоциональную связь со зрителями. Также при составлении программы шоу-программы важно учитывать возраст участников.

8. *Спортивно-игровая программа совместно с родителями* - приобщение детей и родителей к здоровому образу жизни, укрепление связей семьи и ЛДП, воспитание чувства гордости за родителей, эмоциональное сближение родителей и детей.

- Ключевые категории: духовные ценности, воспитание здорового образа жизни, социально-ценностное-отношение к семье, взаимодействие и сотрудничество
- Блок: Человек, Мир
- Сценарный план:
 - Приветствие, вступительная часть, объяснение цели и правил мероприятия, представление команд, жюри. Определение времени и территории. Старт мероприятия
 - Эстафеты и спортивные задания (от простого к сложному).
 - Подведение итогов, объявление результатов, награждение победителей. Обмен впечатлениями и мнениями.
- Рекомендации: Необходима предварительная работа с детьми. Беседы о

спорте, его видах, о ЗОЖ, игры с элементами движений, которые будут в спортивном мероприятии, загадывание загадок, знакомство с пословицами о здоровье и спорте. С родителями. Подготовка объявления - приглашения, беседы, консультации. Разделить на команды лучше заранее, дать домашнее задание участникам — придумать название команде, девиз или приветствие, изготовить эмблему. Необходимо заранее подготовить атрибуты для конкурсов и эстафет, все необходимое спортивное оборудование и материалы для творческих заданий, убедитесь, что у каждой команды есть все необходимое для выполнения заданий, обеспечить травмобезопасность места проведения. Если на улице дождь перенести мероприятие на другой день.

9. Шоу программа (Спортивного направления) - реализация навыков здорового образа жизни детей, развитие их физических, творческих и интеллектуальных способности, а также создание атмосферы здорового соперничества и поддержки.

- Ключевые категории: воспитание здорового образа жизни, взаимодействие и сотрудничество
- Блок: Мир, Человек
- Сценарный план:
 - открытие программы, озвучивание темы, временных рамок, правил, представление команд, жюри. Краткое введение в тему рекордов и достижений, их значение и роль в развитии личности.
 - проведение программы – эстафеты/соревнования с элементами творческих игр, номеров х/самодеятельности. Результат озвучивается после каждого испытания
 - подведение итогов. Награждение. Закрытие программы. Обмен мнениями.
- Рекомендации: Возможные способы начала мероприятия: подъём флага, парад команд-участников, пение гимна, спортивная маршировка. Продумать оформления места проведения программы, подобрать музыкальное оформление, особое внимание выбору ведущего - он должен быть артистичным, уметь управлять коллективом, знать и учитывать особенности участников, менять при необходимости сценарий по ходу мероприятия и регулировать физическую, психическую и эмоциональную нагрузку. Важно продумать яркий финал. При составлении сценария шоу-программы важно обеспечить постепенное увеличение физической нагрузки, чередовать игры и соревнования с высокой физической нагрузкой и задания, направленные на снятие напряжения. Заранее подготовьте все необходимые материалы и

оборудование для испытаний, убедитесь, что у каждой команды есть все необходимое для выполнения заданий.

10. Экологическая акция - формирование нравственного отношения к природе, воспитание экологически грамотного подрастающего поколения.

- Ключевые категории: ответственность за сохранение природы, бережное отношение к ресурсам, взаимодействие и сотрудничество
- Блок: Мир, Россия
- Сценарный план.
 - Беседа с обучающимися о проблемах экологии, расширение экологических знаний.
 - Разъяснение правил экологической акции.
 - Подведение итогов, награждение самых активных участников акции.
- Рекомендации. При проведении экологической акции, необходимо выбрать проблему, которая вызовет у детей интеллектуальный интерес и эмоциональный отклик. Использовать принцип командности. Усилиями одного человека акцию зачастую реализовать невозможно. Использовать принцип наглядности и зрелищности. Для этого можно применять музыкальное оформление, другие сценарные эффекты. Можно привлечь родителей. К сохранению окружающей среды нужно привлекать не только детей, но и их родителей. После старта экологической акции можно дать задание на дом, например, нарисовать плакат на экологическую тему и размещать эти работы в отрядном уголке.

11. Фестиваль рисунков - повышение уровня творческих способностей детей и ранняя профориентация, создание возможностей детям демонстрировать результаты своего изобразительного творчества.

- Ключевые категории: культурное наследие изобразительного творчества
- Блок: Мир
- Сценарный план:
 - Открытие фестиваля - вступительное слово о содержании выставки, представление участников, озвучивание организационных вопросов.
 - Подготовка и проведение выставки – экскурсия по выставке, творческая защита, опрос мнений.
 - Закрытие фестиваля – слово гостю, или специалисту, или руководителю ЛДП (благодарность всем, кто принял участие, организовывал и т.д.), награждение по номинациям, обмен впечатлениями.
- Рекомендации: Фестиваль рисунков - творческий конкурс, в котором участвуют дети разных отрядов. Необходимо обратить внимание на открытие

и закрытие фестиваля, они должны быть яркими, зрелищными и эмоционально-позитивными. В рамках данного фестиваля проходит выставка рисунков, рисунки дети рисуют или дома (как домашнее задание) или непосредственно перед самим фестивалем. Перед процессом рисования необходимо детям напомнить о формате, техники исполнения, правилах оформления рисунка и т.д., обратить внимание на определенную тему фестиваля. Можно проговорить о возможности творческой защиты своего рисунка или рисунков. Перед проведением фестиваля необходимо просмотреть все рисунки, распределить их по тематикам, техникам, по жанрам и т.д. и составить тематико-экспозиционный план выставки. Заранее определить помещение расположения выставки, ее продолжительность, возможное место для творческой защиты (+звуковая аппаратура), музыкальное сопровождение, возможность приглашение гостя или специалиста. Выбрать экскурсовода (старший ребенок или воспитатель). Довести до сведения всех присутствующих, что они имеют возможность свободно передвигаться по выставке, рассматривать рисунки, задавать вопросы авторам и делиться своими впечатлениями.

12. Конкурс рисунков на асфальте - формирование творческого самовыражения детей по заданной теме, привлечения внимания к разнообразию и красоте России, развитие культуры средствами художественной деятельности.

- Ключевые категории: культурное наследие изобразительного творчества
- Блок: Мир
- Сценарный план
 - вступительное слово о содержании конкурса, озвучивание организационных вопросов.
 - ИЗО деятельности на асфальте
 - подведение итогов, определение лучших, обмен впечатлениями.
- Рекомендации: Тема должна быть интересна и доступна ребёнку, конкретна, чтобы вызвать ясные образные представления, воспитатель подсказывает, помогает детям выбрать тему своего рисунка, помогает правильно расположить части рисунка на асфальте. Потребуется набор мелков по количеству участников, музыкальное оформление по теме – приветствуется. По окончании творческой активности необходимы режимные моменты – вымыть руки с мылом.

13. Просмотр кинофильма/мультфильма - формирование универсальных учебных действий, формирование духовно-нравственных ориентиров, погружение в мир кинематографа.

- Ключевые категории: мировое и общероссийское культурное наследие кинематографа и мультипликации
- Блок: Мир
- Сценарный план:

- 1 часть – приветствие, напоминание о правилах поведения во время просмотра.
- 2 часть – просмотр фильма/мультфильма,
- 3 часть – обсуждение и впечатление о мультфильме
- Рекомендации: Просмотр фильмов/мультфильмов стимулирует работу воображения, фантазии, вовлекает детей в мир обобщённых образных представлений. Информация, представленная в наглядной форме, усваивается легче и быстрее после просмотра. Дети эмоционально дают оценку поступкам героев, проводят параллели с ситуациями, знакомыми им из жизни, делают выводы, опираясь на свой жизненный опыт. Проводится на отрядном месте, провести беседу о правилах поведения при просмотре мультфильма.

14. Познавательно-игровая программа - развитие познавательного интереса, быстроты реакции, памяти, мышления, логики, речи. расширение кругозора, представлений об здоровом образе жизни

- Ключевые категории: интеллектуальные и познавательные игры, взаимодействие и сотрудничество
- Блок: Мир
- Сценарный план –
 - приветствие, информация о цели программы, обосновывается выбор темы.
 - игровая программа.
 - подведение итогов, определение лучших
- Рекомендации: Нужно чётко договориться с детьми о том, как отмечать правильные, частично правильные, неправильные ответы, дополнения по теме программы. В процессе возможен шум, смех и движение, не стоит требовать от детей идеального порядка и дисциплины. Важно, чтобы дети вместе в составе команд думали, обсуждали вопрос, готовили ответ. Возможно использовать игры занимательного характера. Подойдут головоломки, ребусы, анаграммы, аналогии, викторины, кроссворды, перевёртыши, задачи-шутки. В рамках данной творческой активности возможен

15. Музыкальная творческая программа - Формирование интереса к музыкальному и песенному творчеству, потребности в постоянном интеллектуальном и творческом самосовершенствовании, развитие творческих способностей, стремления личности к самовыражению и оригинальности

- Ключевые категории: мировое и общероссийское культурное наследие музыки и песенного творчества, взаимодействие и сотрудничество
- Блок: Мир
- Сценарный план:
 - приветствие, информация о цели, тематике мероприятия, представление участников (или команд), жюри, жеребьевка (при

необходимости)

- проведение конкурсной (игровой), тематической программы
- подведение итогов, награждение лучших, обмен мнениями
- Рекомендации: Необходимо учитывать возрастные и психологические особенности учащихся. Для младших школьников характерны стремление познавать мир в игре, быстрая утомляемость, неумение долго концентрировать внимание, повышенная эмоциональная возбудимость, желание соревноваться со сверстниками. Важно стремиться к вовлечению широкого круга участников. Чтобы каждый мог проявить свои знания, способности и дарования. В процессе проведения программы можно использовать фанфары, отбивки, фон. Определить порядок выступлений конкурсантов либо по жребию (до или во время конкурса), либо по общему подготовленному сценарию. Подготовить оценочные листы для жюри. Участие в конкурсе должно стать ярким эмоциональным событием в жизни ребёнка-конкурсанта. Возможно проведение в игровой форме, когда участникам (командам участников) даются задания, связанные исполнительским искусством.

ОСНОВНОЙ ПЕРИОД СМЕНЫ

Межотрядный уровень

(инвариантные формы воспитательной работы)

1. **Спортивный квест** - развитие интереса к физической культуре и спорту, пропаганду здорового образа жизни.
 - Ключевые категории: воспитание здорового образа жизни, взаимодействие и сотрудничество, интеллектуальные и познавательные игры
 - Блок: Мир, Человек
 - Сценарный план:
 - приветствие команд-участников, представление судейской коллегии, ознакомление с правилами игры, инструктаж для участников и болельщиков, вручение маршрутных листов;
 - прохождение командами игровых площадок-локаций, в ходе которого происходит знакомство с именами и достижениями великих спортсменов России;
 - подведение итогов, награждение
 - Рекомендации Квест-игра проводится на спортивной площадке (при плохой погоде - в спортивном зале). Необходимо создать благоприятную атмосферу. Предусмотреть использование спортивного инвентаря, в оформлении – олимпийской символики и атрибутики (можно использовать символику «Игр доброй воли»), плакатов болельщиков. Ведущие – только воспитатели! На каждом этапе (станции) должны стоять наблюдатели (дети, участники смены, старше 11 лет), которые следят за правильностью выполнения заданий. Необходимо: регулировать объём и интенсивность нагрузки (можно делать за счёт количества двигательных и интеллектуально-творческих заданий, их продолжительности и моторной плотности игры),

соблюдать индивидуальный подход - нужно учитывать особенности физической подготовленности каждого участника, продумать задания (они должны быть оригинальными, интересными, соответствующими ситуации и не требующими специальных знаний или умений от игроков), обеспечить безопасность - важно исключить возможность получения травм на этапах игры. Возможно использование костюмов. Музыкальное сопровождение приветствуется. Примерный комплекс заданий/упражнений вынесен в приложение.

2. ***Спортивный турнир*** - развитие интереса детей к занятиям физическими упражнениями и различными видами спорта, пропаганда физической культуры и спорта, популяризация активного отдыха

- Ключевые категории: воспитание здорового образа жизни, взаимодействие и сотрудничество

- Блок: Человек, Мир

- Сценарный план:

- открытие турнира, знакомство с программой и правилами турнира, представление участников и команд, членов жюри, жеребьевка, инструктаж по ТБ,

- проведение турнира в соответствии с утверждённой программой и правилами,

- подведение итогов, награждение, закрытие турнира.

- Рекомендации: Спортивный турнир по определенному виду спорта проводит специалист. Турнир проводится в спортивном зале с использованием спортивного инвентаря. Должен быть четкий регламент и последовательность каждого этапа. Необходимо позаботиться о соответствии мест, оборудования и инвентаря установленным правилам. Продумать церемонии открытия и закрытия. Их предпочтительно делать короткими и яркими, чтобы они оставили приятные воспоминания в памяти участников и зрителей. Уделить внимание безопасности. На мероприятии обязательно должна быть укомплектованная аптечка.

3. ***Исторический квест-игра*** – закрепление знаний детей о символике России, развитие логического мышления, командных навыков и интереса к истории своей страны, воспитание личной ответственности за выполнение заданий.

- Ключевые категории: интеллектуальные и познавательные игры, сохранение исторической памяти

- Блок: Мир, Россия

- Сценарный план:

- Приветствие, озвучивание темы игры, ее условий и правил, обозначение времени и игровой территории. Краткое введение в тему российской символики и ее значение. Деление на команды, вручение маршрутных карт.

- прохождение квеста и финального испытания.
- подведение итогов, определение лучших и их награждение, обмен впечатлениями и мнениями.
- **Рекомендации:** Перед проведением квест-игры необходимо разработать легенду или интересное вступление. Подготовить реквизит для игры. Необходимо провести инструктаж по ТБ (безопасность на мероприятии). Учитывая, что участники – младшие школьники, рекомендуется оформить наглядные материалы по теме игры. Заранее подготовьте задания, подсказки и артефакты для каждого этапа квеста, задания должны соответствовать возрасту и индивидуальным особенностям детей.

4. ***Игра по станциям на патриотическую тему*** - воспитание уважительного отношения к исторической памяти народа, развитие познавательного интереса к событиям Великой Отечественной войны, развивать смекалку, наблюдательность, быстроту реакции, глазомер, смелость, товарищескую взаимовыручку, коллективизм.

- Ключевые категории: интеллектуальные и познавательные игры, сохранение исторической памяти
- Блок: Мир, Россия
- Сценарный план:
 - Приветствие. Озвучивание темы Игры и объяснение правил. Раздача маршрутных листов.
 - прохождение по станциям.
 - Группы/отряды возвращаются на общий сбор. Подведение итогов, награждение победителей и обмен впечатлениями.
 - **Рекомендации:** составить разноплановые конкурсы (интеллектуальные, спортивные, творческие, на развитие логики и т.д.), на каждую команду составить маршрутный лист так, чтобы команды не пересекались. Например, противоположная нумерация этапов (1 команда-1,2,3,4,5; 2 команда - 5,4,3,2,1). Дети должны путешествовать по станциям обязательно в сопровождении взрослых, выполняя различные задания, проверяют свои знания по теме, узнают что-то новое и интересное, участвуют в эстафетах, играх, набирая баллы привлечь родителей в качестве наблюдателей. Игра проводится на свежем воздухе, обязательен головной убор.

5. ***Танцевальный бал*** - развитие уважения к историческому прошлому народа и достижениям мировой культуры в области танцевального и музыкального искусства.

- Ключевые категории: мировое и общекультурное наследие танцевального и музыкального искусства, гармоничное взаимодействие и сотрудничество, детская инициатива, культура здорового образа жизни
- Блок: Мир, Человек
- Сценарный план:
 - приветствие, открытие бала, демонстрация нарядов,
 - проведение бала

– подведение итога, получение части герба семейной родословной

- Рекомендации: Мероприятие может научить детей правильно и культурно общаться со сверстниками, обучить красивым танцам, правилам этикета, коллективным играм. создать условия для самовыражения и самореализации детей, обеспечить эмоциональное, интеллектуальное и организационное единство коллектива. Можно включить в мероприятие игры, конкурсы, викторины, которые будут носить развлекательный или просветительский характер. Продумать танцевальную программу. Она должна быть достаточно простой, чтобы все гости, даже те, кто никогда не танцевал, могли поучаствовать хотя бы в нескольких танцах и чувствовали себя комфортно. Обеспечить внешний вид участников. Он должен соответствовать торжественности момента. Распределение ролей: распорядитель бала (организатор всего мероприятия); организатор встречи гостей; ответственный за музыкальное сопровождение бала; танцмейстер (ведущий танцевальной части). Можно воспользоваться следующим ходом бала: встреча гостей; приветственная речь организатора бала; первый танец — обучение гостей и исполнение; проведение игры «Фанты»; второй танец — обучение гостей и исполнение; время для общения и чаепития; подвижная игра «Ручеёк»; третий танец — обучение гостей и исполнение; игра «Лото»; четвёртый танец — обучение гостей и исполнение; представление всех организаторов, вручение благодарностей; прощание. При проведении бала важно учитывать, что всё должно соответствовать возрасту детей. Важно, чтобы мероприятие носило познавательный и развлекательный характер, прививало детям культуру общения и поведения для проведения необходимо подобрать музыку с тематикой мероприятия. Дети самостоятельно с родителями подбирают наряд для мероприятия.

б. **Игро-марафон** - повышение сплочённости временного детского коллектива, совершенствование коммуникативных навыков, воспитание качеств личности, необходимых для успешной социализации (умение дружить, приходить на выручку, сопереживать, чувствовать ответственность за общее дело)

- Ключевые категории: популяризация формы детского досуга, взаимодействие и сотрудничество, нематериальное наследие, разнообразие культур

- Блок: Мир

- Сценарный ход

- Приветственное слово ведущего. Знакомство с условиями игры.

- Проведение конкурсных заданий, в результате которых дети демонстрируют сплочённость и творческое взаимодействие.

- Подведение итогов игры. Отзывы детей друг о друге и о мероприятии.

- Рекомендации. Данная активность проводится как итоговое мероприятие организационного периода, который решал задачи - познакомить детей с условиями ЛДП, режимом её работы, традициями, познакомить ребят друг с другом, выявить лидеров, сплотить коллектив. В

связи с этим, наполняемость данной активности направлена на демонстрацию взаимодействия, сплочения, знаний традиций и законов смены и ЛДП, и т.д. Следует учитывать возрастные особенности участников при подборе игровых испытаний, чередовать конкурсы и игровые задания. Нужно предвидеть, какие моменты могут вызвать азарт, нечестное поведение игроков, падение интереса, чтобы заранее продумать, как предотвратить эти нежелательные явления. Чередовать конкурсы и игровые задания. Продолжительность зависит от характера программы и состава участников. Музыка для проведения конкурсных заданий может быть подобрана на усмотрение организаторов, главное, чтобы она была веселая, позитивная и соответствовала ритму конкурсов.

7. **Игровой квест** - развитие у детей коммуникативных навыков, умения работать в команде, создание радостного, веселого настроения, используя современные нетрадиционные методы и приемы, в частности, посредством внедрения игровой квест-технологии.

- Ключевые категории: популяризация формы детского интеллектуального и познавательного досуга, взаимодействие и сотрудничество, нематериальное наследие, разнообразие культур

- Блок: Мир

- Сценарный план:

- Вступительное слово. Объявление темы квеста и правил участия в нем, временные и территориальные рамки. Участники делятся на команды, вручаются карты и маршрутные листы. Инструктаж по ТБ

- Проведение квеста по поиску «сокровища».

- Подведение итогов. По результатам квеста, победители получают найденное «сокровище», также будут вручены дипломы лучшим из игроков.

- Рекомендации: Необходимо выбрать площадку или территорию для проведения игрового квеста и тщательно продумать подсказки. Они должны быть в меру простыми, чтобы игроки могли их разгадать с некоторым усилием, и в меру сложными, чтобы процесс разгадывания был интересен. Важно продумать внешний вид подсказок: они должны быть практичными, привлекающими внимание и аккуратными. Также возможно добавить в игру элементы исследования разных объектов. Например, можно использовать сайты с головоломками, видео-подсказки, картографические сервисы и службы геолокации. Необходимо учитывать темп прохождения заданий. У каждого ребёнка свой темп, поэтому для тех, кто справился раньше, можно подготовить бонусные задания и дать возможность помочь другим участникам.

8. **Футбольный матч** - Развитие и совершенствование двигательных умений и навыков. формирование умения играть в футбол, развивать быстроту реакций, координацию движений, точность, силу, глазомер, формирование интереса к футболу

- Ключевые категории: культура здорового образа жизни, интерес к

занятиям спортом, испытание себя

- Блок: Человек
- Сценарный план:
 - приветствие, информация о цели мероприятия, подготовка к встрече (деление на команды, символическое открытие встречи, объяснение правил игры)
 - проведение матча (два тайма по 10-15 мин.).
 - подведение итогов. Объявление лучших
- Рекомендации: Использовать игровую и соревновательную форму. Можно применять подвижные игры, эстафеты, игровые упражнения, соревновательные ситуации. Проводить занятия на площадках небольших размеров и с небольшим числом игроков. Это позволит детям проявить своё техническое и тактическое мастерство. Перед двусторонней игрой распределять учащихся на команды в зависимости от уровня их подготовленности. При необходимости останавливать игру и давать корректировочные указания, задания по тактике игры, по использованию технических приёмов, которые разучивают на занятии. Поддерживать положительный эмоциональный фон во время всего занятия. Не использовать сложную футбольную терминологию при объяснениях, разговаривать с детьми на понятном и доступном им языке. Обеспечить безопасность при проведении занятий. Также важно, чтобы дети как можно больше времени проводили с мячом, так, как только с ним можно совершенствовать навык ведения мяча. Кроме того, цель футбольного матча — забить как можно больше мячей ногами или любой другой частью тела (кроме рук) в ворота соперника. Данная активность позволяет выявить детей, талантливых по отношению к спортивным играм и футболу, воспитать желание вести здоровый образ жизни

9. *Спортивная патриотическая игра «Зарница»* - Повышение уровня активности и самостоятельности детей и подростков. Развитие навыков анализа, критичности мышления, взаимодействия и коммуникации, социальных навыков., закрепление знаний по истории Отечества и Российской Армии, воспитывать чувство взаимовыручки, формировать гражданскую позицию и чувство сопричастности к истории своей страны.

- Ключевые категории: культура здорового образа жизни, испытание себя, изучение истории России, честность, справедливость, сохранение исторической правды, взаимодействие и сотрудничество, спортивные игры
- Блок: Человек, Мир, Россия
- Сценарный план:
 - приветственное слово организаторов, краткое введение в тематику игры, объяснение правил и этапов игры. Деление на команды
 - игра на местности

– подведение итогов игры, награждение победителей и участников, обсуждение впечатлений и эмоций от мероприятия.

- Рекомендации: При проведении игры «Зарница» необходимо за неделю подготовить маршрут. В маршруте должны быть станции-задания. Обязательно задействовать взрослых (воспитателей, родителей, педагогов отдела), так как на каждом маршруте должен по технике безопасности быть взрослый, имеющий представление о цели игры, и сопровождать детей тоже должны взрослые (допускается использование старшеклассников). Продумать форму одежды. Она не должна стеснять передвижения и выполнение специальных заданий на этапах. Обязательным элементом формы может быть однообразный знак (косынка) команды. Оформить площадку. Можно использовать разноцветные флажки и транспаранты с надписями «Старт», «Финиш». Необходимо заранее распределить роли и обязанности между организаторами и помощниками. Подготовить все необходимые материалы и оборудование для теоретических, творческих и практических заданий, включая реквизит для эстафет и переправ, а также мультимедийные средства для презентаций и видеоматериалов. Подведение итогов и награждение должны быть организованы торжественно.

10. *Арт-ярмарка* - продолжать знакомить детей с декоративно-прикладным искусством, историей возникновения и развития народных промыслов, технологией изготовления изделий, развивать интерес к изучению истории России, русского народного творчества, эстетический вкус, эмоциональное восприятие, внимание, мышление, творческое воображение, зрительную память и умение анализировать

- Ключевые категории: детская инициатива, культурное наследие, разнообразие культур, окружающие ценности созидания, социально одобряемое поведение

- Блок: Человек, Мир

- Сценарный план:

– Открытие ярмарки. Информация о целях и задачах мероприятия.

– проведение различных мастер-классов по рисованию, лепке, аппликации и другим видам творчества.

– Закрытие Ярмарки, подведение итогов

- Рекомендации. Арт-ярмарка - культурное мероприятие, ограниченное во времени, с выставкой художественных работ разных авторов и дополнительными активностями (от профессиональных дискуссий до детских мастер-классов), которая направлена на воспитание нравственно-эстетические отношения к миру, интереса и любви к Родине, её истории и

культуре, чувства национальной гордости и верности русским традициям. Мероприятие может способствовать развитию познавательного, коммуникативного, нравственного и эстетического потенциала учащихся, ярмарка может быть направлена на формирование умения различать изделия разных народных промыслов и приобретение практических умений по работе с различными материалами. Руководители кружков проводят занятия для детей. Ребята стремятся посетить как можно больше мастер-классов и сделать как можно больше поделок. Поделки должны быть простыми в изготовлении и не занимать много времени. На занятиях дети могут попробовать себя в разных видах творчества. За выполнение работы дети получают жетоны, который затем можно обменять сладкий приз.

ОСНОВНОЙ ПЕРИОД СМЕНЫ

Групповой уровень

(инвариантные формы воспитательной работы)

- 1. Шашечный турнир** - Развитие концентрации внимания, память, творческое мышление, инициативность, стрессоустойчивость, умение анализировать ситуацию, развитие творческого потенциала детей посредством игры в шашки.
 - Ключевые категории: культура здорового жизни, спортивные игры, привлечение интереса к занятиям спорта
 - Блок: Человек
 - Сценарный план
 - приветствие участников и краткое знакомства с историей развития шашек, правилами игры. Объяснение формата турнира и порядка проведения. Разъяснение критериев оценки и награждения победителей. Жеребьевка.
 - проведение турнира.
 - подведение итогов. Награждение. Обмен впечатлениями.
 - Рекомендации: Необходимо подготовить помещение. Оно должно быть светлым и просторным, чтобы каждая пара играла за отдельным столиком и не отвлекалась на игру соседней пары Особое внимание следует обратить на эмоциональную сторону занятий, поддерживая у спортсмена постоянный интерес к шашкам. чередуя элементы теоретической и практической новизны с игровыми и соревновательными навыками. Необходимо донести до сведения детей, что перед началом игры пожать руку сопернику, играть тихо и спокойно, не мешать другим играющим. Все партии должны начинаться по команде судьи одновременно. Если отдельная партия

затягивается дольше положенного времени, судья может включить контрольные часы, дав каждому по 2 минуты в шашки. Используйте музыкальное сопровождение для поднятия настроения и создания праздничной обстановки.

ОСНОВНОЙ ПЕРИОД СМЕНЫ

Отрядный уровень

(инвариантные формы воспитательной работы)

1. Урок мужества в формате беседы - воспитание любви к Родине, верности долгу, уважения к героям фронта и тыла, расширение кругозора по историческим событиям России и региона.

- Ключевые категории: память предков, историческая память, любовь и уважение к Отечеству, подвиг героев Отечества, героизм и мужество, сострадание

- Блок: Россия

- Сценарный план:

- Гимн РФ, приветствие, ознакомление с темой Урока мужества.

- выступление воспитателя с привлечением детей старше 11 лет, Минута молчания,

- выступление членов отряда, их впечатления, исполнение общей патриотической песни.

- Рекомендации. Выбор форм и методов проведения урока мужества зависит от целей и задач мероприятия. При подборе содержания Урока воспитателю необходимо опираться на местный материал, можно использовать отрывки из фильмов военной тематики, песни военных лет, стихи и рассказы, фотографии военных лет, иллюстрации и репродукции картин, подобрать соответствующее музыкальное сопровождение мероприятия, презентации, видеоколлаж с речевым сопровождением. Кульминацией данной творческой активностью может стать отзыв детей об услышанном, общая песня патриотического содержания. При проведении минут молчания, необходимо помнить, что она должна быть уместной в данном контексте вашего Урока. Обязательно оговорить накануне с детьми и родителями о внешнем виде детей на мероприятии данного формата и по данной теме. Итогом Урока могут стать отзывы детей в информационном стенде, выставка рисунков по теме.

2. Час Памяти - Расширять знания детей о ВОВ, воспитание чувства гордости за свой народ, чувство патриотизма в процессе ознакомления с событиями о войне, а также укрепление осознания важности мира и

сохранения памяти о трагических событиях прошлого.

- Ключевые категории: память предков, сохранение исторической памяти, любовь и уважение к Отечеству, подвиг героев Отечества, героизм и мужество, сострадание, просвещение, гражданское самосознание, культурное наследие литературы, музыки и песенного творчества

- Блок: Россия, Мир

- Сценарный план:

- Приветствие. Краткое введение в тему Дня памяти и скорби, его значимости и важности сохранения памяти о Великой Отечественной войне. Минута молчания.

- Видеопоказ. Чтение стихов. Создание плаката на заданную тему.

- Подведение итогов. Заключительное слово о роли каждого человека в сохранении мира и необходимости уважения к истории своей страны.

- Рекомендации: в рамках предварительной работы дети могут читать произведения о Великой Отечественной войне, учить стихи, с помощью родителей подбирать и оформлять информацию о родных и близких — ветеранах ВОВ, тружениках тыла. Также можно изготовить поздравительные открытки. Само мероприятие требует определенного настроения детей на восприятие информации. Можно привлечь внимание звучащей песней и слайдом с названием темы. Вступительная часть мероприятия – это мотивация детей на восприятие основного блока, активизация на ведение диалога, применение собственного опыта и уже имеющихся знаний по теме. Особое отношение к Минуте молчания, хорошо, если в эту минуту будет звучать метроном и минорная музыка. При подведении итогов можно задать вопросы, например, о чём говорили на часе, что дети запомнили, что их удивило. Необходимое оборудование: патриотическая музыка, заранее подготовленные атрибуты, презентации с отрывками из документальных фильмов о ВОВ. метроном, георгиевские ленточки для каждого ребёнка. К этому мероприятию нужна парадная форма для того, чтобы подчеркнуть торжественность и важность данной активности.

3. *Беседа о героях СВО* - воспитывать чувство уважения, признательности к людям, совершающим героические поступки; воспитывать у детей чувство сопричастности к истории России, развивать их творческие способности и формировать ответственное отношение к истории своей страны.

- Ключевые категории: суверенитет и безопасность, защита российского общества, память о защитниках Отечества и подвигах героев, сохранение

исторической правды

- Блок: Россия
- Сценарный план:
 - приветствие, информация о специальной военной операции,
 - творческая защита презентаций о героях СВО (домашнее задание)
 - подведение итога, обратная связь от детей.
- Рекомендации: Данная творческая активность требует тщательной подготовки в формате домашнего задания – подготовить (возможно с родителями) творческую презентацию о героях СВО и его творческую защиту, на самом мероприятии необходимо обсудить, кто такой герой, какой поступок можно отнести к героизму, как выразить признательность героям СВО. Также можно поговорить о том, легко ли совершить подвиг и нужно ли готовить себя к нему. Можно использовать видеоматериалы, фотографии и плакаты. Важно избегать односторонней трактовки событий и опираться на достоверные источники информации. В ходе мероприятия, посвящённого специальной военной операции, можно использовать интерактивную лекцию, просмотр видеоматериалов, чтение стихов и рассказов о героях СВО, выступления учащихся с сообщениями, презентациями, музыкальное сопровождение (патриотические песни). Познавательный час проводится на отрядном месте, наличие презентации или видеofilmа - приветствуется.

4. Акция «Читаем детям о войне» - воспитание гражданственности и патриотизма у детей и подростков на примере лучших образцов детской литературы о Великой Отечественной войне 1941-1945 годов.

- Ключевые категории: общероссийское культурное наследие литературы, выдающиеся писатели, поэты, память предков, мораль, духовные ценности, справедливость, милосердие, общность исторической судьбы, защита российского общества, память о защитниках и героях Отечества
- Блок: Мир, Россия
- Сценарный план:
 - приветствие, информация о цели мероприятия, о условиях и правилах проведения Акции, представление гостя.
 - чтение отрывка из книги, обсуждение прочитанного.
 - резюмирование, обмен впечатлениями
- Рекомендации: Акция «Читаем детям о войне» помогает участникам ощутить себя частью одной большой страны, осознать важность сохранения памяти о переломных событиях в истории Отчизны, воспитать чувство

патриотизма и любви к Родине. Перед началом чтения создать эмоциональную атмосферу с помощью фрагментов кинохроники, фотографий, аудиозаписей песен, посвящённых Великой Отечественной войне. Провести вступительную беседу. Она должна заинтриговать ребёнка, вызвать любопытство и настроить на позитивное отношение к последующему совместному чтению. Объяснить незнакомые слова. Можно рассказать о писателе, истории написания книги или об описанных в ней реальных исторических событиях. Использовать разные тексты. Можно остановиться на прозаическом или стихотворном произведении. При обсуждении можно задать вопросы о прочитанном, предложить детям выразить своё мнение в виде рисунков, отзывов, игр или театрализованных импровизаций.

5. Квиз - развитие социальной и познавательной активности детей посредством участия в интеллектуально-познавательной игре, развитие умения размышлять и отстаивать свою точку зрения, применять знания на практике и в нестандартных ситуациях, логики, внимания, усидчивости.

- Ключевые категории: интеллектуальные и познавательные игры, взаимодействие и сотрудничество, самовыражение, самоконтроль, нематериальное наследие

- Блок: Мир, Человек

- Сценарный план:

- Приветствие. Мотивация участников, объяснение темы, правил игры и роли жюри, которое будет оценивать ответы. Деление на команды.

- Разминка. Проведение игры.

- Подведение итогов. Награждение. Обмен впечатлениями

- Рекомендации: Так как Квиз — это интеллектуально-познавательная развлекательная игра, в которой участникам предлагают ответить на ряд вопросов из различных областей знаний, необходимо продумать тему игры. Она может проходить в разных форматах, например, в виде викторины, где команда или отдельные участники соревнуются за звание самых эрудированных. Вопросы и задания нужно выбирать исходя из темы и поставленных задач. Можно использовать загадки, кроссворды, лабиринты, математические упражнения, словесные задания. Оптимальная продолжительность квиза для младших школьников — 30–35 минут. Особое внимание к выбору ведущего, так как он также берёт на себя функцию аниматора. При подготовке квиза можно привлечь родителей: они могут быть участниками или готовить задания для детей. При разработке и проведении квиза можно использовать интернет-возможности, например,

умную Алису и различные нейросети. В процессе игры, вопросы разделяются на несколько категорий (например, животные, наука, литература, кино и т.д.). Каждая категория содержит по 3-5 вопросов разной сложности. Участники должны отвечать на вопросы в течение ограниченного времени (например, 1 минута на вопрос). Заранее подготовьте все необходимые материалы и оборудование: проектор, доску, листы бумаги, ручки, призы, музыкальное сопровождение.

6. Викторина - бродилка - способствовать развитию мышления, скорости реакции, познавательной активности, побуждение интереса к знаниям по теме активности

- Ключевые категории: интеллектуальные и познавательные игры, взаимодействие и сотрудничество, самовыражение, самоконтроль, нематериальное наследие, познание себя и других людей, детские инициативы
- Блок: Мир, Человек
- Сценарный план:
 - приветствие, введение в тему, представление участников и членов жюри, оглашение правил проведения викторины.;
 - викторина;
 - подведение итогов, награждение, рефлексия
- Рекомендации: Викторина-бродилка – это настольная игра, в которой сочетаются элементы бродилки и викторины, при организации которой необходимо учитывать возрастные и индивидуальные особенности детей. У каждого ребёнка свой уровень сформированности знаний и представлений, который нужно учитывать в игре. Продумать место и время проведения игры. Нужно выбрать место, где дети могут спокойно играть и не мешать другим. Также важно определить удобное время проведения игры. Подготовить дидактический материал. Для игры понадобятся, например, игровое поле, карточки с заданиями, карточки-бонусы, кубик.

7. Игра-викторина - активизация знаний, умений и навыков обучающихся по теме викторины, закрепление и обобщение имеющихся у детей знаний, расширение их кругозора, воспитание дружбы, товарищества, инициативности и бережного отношения к книге.

- Ключевые категории: сотрудничество, самовыражение, самоконтроль, нематериальное наследие, познание себя и других людей, интеллектуальные и познавательные игры, детские инициативы

- Блок: Мир, Человек
- Сценарный план
 - Приветствие ведущего. Представление команд. Объяснение условий и правил игры-викторины.
 - Проведение игры-викторины.
 - Подведение итогов. Определяется команда-победитель. Награждение. Обмен впечатлениями и мнениями.
- **Рекомендации.** При проведении игры викторины необходимо учитывать при выборе темы и вопросов возраст участников, их индивидуальные особенности. Очень важно правильно продумать правила игры, очередность ответов, что считать правильным ответом, как учитывать сложность вопроса и т.д. Необходимо приготовить плакат или доску для фиксации результатов игроков (команд), длительность игры-викторины можно определить по ходу игры, ее можно завершить, например, когда участники (команды) наберут определенное количество баллов. Правила игры могут быть такими: команды отвечают на вопросы по очереди. На вопрос отвечает каждый участник команды без обсуждения, самостоятельно. Если ответа нет, то команда советуется и даёт правильный ответ. Если ответ неверный или оказался трудным, то возможность получить балл правильного ответа передаётся участнику следующей команды без дополнительного перехода по игровому полю. Данное мероприятие можно проводить и как конкурс (например, как отрядное мероприятие), где каждый участник будет соревноваться сам за себя. Также в мероприятии могут быть применены разные виды заданий: видео или аудио вопросы, или угадать его по стоп-кадру.

8. Час информации - помочь детям ориентироваться в потоке событий, побуждение к выбору активной гражданской позиции, к участию в общественной жизни коллектива, школы, города и т.д., к отстаиванию личных интересов с учётом собственной позиции,

- Ключевые категории: сохранение исторической правды, культурное наследие, уважение к разнообразию культур и народов, исследовательская деятельность, познание других людей, исторические судьбы, достижения культуры, искусства и науки
- Блок: Мир, Родина
- Сценарный план.
 - Приветственное слово ведущего о тематике мероприятия, обоснование его актуальности, ознакомление с правилами информационного часа.
 - Демонстрация познавательных материалов по теме часа. Выполнение заданий по ходу мероприятия.

- Подведение итогов ведущим. Обмен впечатлениями и мнениями.
- Рекомендации: При подготовке к часу информации важно не только сообщать сведения о событии, но и заставлять задуматься, прочитать о проблеме в газете, журнале, книге, активно реагировать на происходящее. Можно применять мультимедийные презентации, фото-, видео- и аудиоматериалы, но необходимо помнить, что все информационные материалы должны быть достоверные и исторически правильными. Необходимо помнить, что данная форма работы направлена на развитие умений детей анализировать, сравнивать, обобщать, делать самостоятельные выводы. Минувшие эпохи, как много времени прошло с тех далеких времен, но знать о том, что было раньше это не просто интересные истории – это важная информация для будущих поколений. При разработке заданий для основной части мероприятия, необходимо учитывать возраст участников ЛДП.

9. Спортивная эстафета - пропаганда ЗОЖ, развитие личности ребёнка на основе овладения физической культурой, воспитание чувства коллективизма, товарищества, взаимовыручки, творческого мышления.

- Ключевые категории: культура здорового образа жизни, взаимодействие и сотрудничество, спортивные игры
- Блок: Человек
- Сценарный план:
 - приветствие, информация о цели мероприятия, о временных и территориальных рамках, инструктаж по ТБ, деление на команды
 - проведение спортивной эстафеты по заданной тематике
 - подведение итогов, награждение лучших, обмен впечатлениями
- Рекомендации: При подготовке эстафеты необходимо учитывать возраст участников, их интересы, уровень физического развития и подготовленности. Этапы эстафеты не должны быть сложными, чтобы дети могли повторять их несколько раз. Подбирать задания с учётом последовательного влияния на различные группы мышц. Важно, чтобы движения были разнообразными не только по содержанию, но и по характеру. Избегать сложных и травмоопасных упражнений. Подбирать игровой материал с учётом возможностей и условий проведения. Нужно учитывать качество спортивной базы, наличие спортивного инвентаря и оборудования, погодные условия, тематику соревнований. Использовать яркий и безопасный в использовании инвентарь. Его должно быть достаточно для одновременного проведения эстафет со всеми командами.

Обеспечить безопасность. Нужно проверить площадку на наличие опасных предметов или препятствий, а также убедиться, что все дети снабжены необходимыми средствами защиты.

10. *Виртуальная экскурсия* - донести информацию в наглядной, легко воспринимаемой форме, развитие познавательного интереса детей, их умений самостоятельно добывать новые знания и испытывать к этому интерес

- Ключевые категории: исследовательская деятельность, мировое и общероссийское культурное наследие, изучение России, познание других людей, природы и общества, уважение к разнообразию культур и народов, знакомство с историческими деятелями науки и культуры разных стран и эпох, сохранение исторической правды

- Блок: Мир, Россия

- Сценарный план:

- приветствие, информация о предмете мероприятия.

- просмотр видео по теме экскурсии

- подведение итога, обмен впечатлениями.

- Рекомендации: виртуальная экскурсия – это постепенное погружение, которое помогает лучше воспринимать информацию: сначала стоит кратко познакомить детей с объектом экскурсии, объяснив его значимость, а затем плавно переходить к виртуальному изучению. Дети могут вместе с педагогом наблюдать за достопримечательностями и уникальными природными объектами, задавать вопросы, делать предположения и сравнивать полученную информацию с ранее изученной. После экскурсии необходимо обсудить свои впечатления, высказать мнение о наиболее запомнившихся моментах и обобщить полученные знания. Это поможет закрепить пройденный материал, а также развить у детей способность осмысливать собственные ощущения и эмоции. При организации виртуальной экскурсии используются словесные методы (рассказ, беседа), наглядные (демонстрация натуральных предметов через интерактивное оборудование) и практические (наблюдения, распознавание и определение признаков). Экскурсия проводится на отрядном месте, очень важно подготовить полную презентацию по теме мероприятия, используя достоверную информацию, или обеспечить доступ к интернету, проверить заранее ссылки (чтобы были рабочие) на виртуальные материалы по теме. Так как возраст - младшие школьники, то рекомендуется делать игровые паузы. Необходимо подобрать музыку с тематикой дня и веселую и подвижную музыку для игр. Игры выстроены в логике (от простых к сложным).

11. Видео-урок - посредством занимательной, интересной, легкой и достаточно быстрой формы творческой активности - видео урок - способствовать освоению детьми нужного объема знаний, в данном случае по безопасности

- Ключевые категории: исследовательская деятельность, мировое и общероссийское культурное наследие, изучение России, познание других людей, природы и общества, уважение к разнообразию культур и народов, знакомство с историческими деятелями науки и культуры разных стран и эпох, сохранение исторической правды, интеллектуальные и познавательные игры

- Блок: Мир, Россия

- Сценарный план:

- Приветствие, объяснение темы и цели мероприятия;

- Просмотр видео материалов в заявленной тематике;

- Подведение итогов. Беседа, выводы.

- Рекомендации: Видео урок - это видео, в котором представлен учебный материал по изучаемой теме. Формат видео урока может быть разным. Это может быть видео, на котором воспитатель говорит в камеру, фотографии и текст по теме или их сочетание. В частности, в анимированных видео уроках используются привлекательные визуальные образы и упрощённые объяснения, которые помогают разобраться в сложных темах, что делает их особенно эффективными при изучении таких важных на сегодняшний день тем, как безопасность в сети Интернет.

12. Час игры - создание условий для многоаспектной и увлекательной активности детей в различных областях деятельности и обеспечение их эмоционального благополучия.

- Ключевые категории: культура здорового образа жизни, самовыражение, нематериальное наследие, фольклорные праздники, познание себя, игровые форматы, знакомство с разнообразным культурным наследием

- Блок: Мир, Человек

- Сценарный план:

- приветствие, информация о тематике часа и его цели, о правилах, условиях, временных и территориальных рамках, инструктаж по ТБ, разбивка на команды (при необходимости).

- проведение подборок игр по заданной тематике в логике: от простого –

к более сложному.

- подведение итогов, обмен впечатлениями.
- Рекомендации – Технология «Час игры» способствует развитию языковых умений, кинетических, кинестетических, визуально-пространственных навыков, навыков межличностного общения. Самостоятельная игра – это свободная и самостоятельная деятельность, возникающая по личной инициативе ребенка. В игре ребенок исходит из своих непосредственных потребностей и интересов, играет ради чувства удовольствия, которое она доставляет. Час игры может быть организован различными способами, очень важно учитывать индивидуальный интерес каждого ребенка к конкретному виду игр. В зависимости от тематики Часа игры (подвижные, со спортивным инвентарем, творческие, тематические, музыкальные, игры со словами и т.д.) воспитатель должен заготовить всё, что может потребоваться детям в их игре или пробудить фантазию, творчество (неоформленный и оформленный игровой материал). Дети могут приносить знакомые игры из дома по согласованию с родителями и проводить их с детьми в отряде. Каждая игра объясняется не менее 3-х раз: 1 раз – так, как написано в литературе, 2 раз – с элементами демонстрации, 3 раз – на уточнение, для тех, кто мог не расслышать или понять. Подборка игр каждого дня должна отличаться от подборки игр предыдущего, иметь сюжетную линию и должна быть в тематике дня. Любая игра должна иметь соревновательный элемент. В каждой игре должен быть свой победитель, иначе теряется интерес к игре. Наличие музыки – приветствуется. Игры с реквизитом тоже должны присутствовать. В одной подборке игр должны быть игры разноплановые и разнонаправленные.

13. *Деловая игра* - активизация процесса профессионального самоопределения, расширение представлений о различных сферах труда, мире профессий

- Ключевые категории: самовыражение, нематериальное наследие, познание себя и общества, детская инициатива, значимое общение, взаимодействие и сотрудничество, профессиональная деятельность, гражданское самосознание
- Блок: Мир, Россия, Человек
- Сценарный план:
 - приветствие, информация о цели игры, о тематике, представление экспертов, информация о правилах и условиях проведения игры
 - деловая игра по теме

- слово экспертам, подведение итогов, обмен впечатлениями
- **Рекомендации:** Деловая игра — это метод обучения, участники которого моделируют ситуации, характерные для данной профессии, и принимают решения, как если бы они находились в реальной обстановке. Выявление склонностей и предпочтений младших школьников, что помогает определить будущие деловые качества личности. Необходимо подготовить учащихся к игре. Для этого нужны определённые знания и навыки, которые дети получают на уроках в начальной школе. Также необходим справочный, иллюстративный и статистический материал, который может понадобиться в игре. Важно учитывать состав учащихся, их интеллектуальное развитие, интересы, уровни общения и совместимости. При отборе содержания игры нужно, чтобы материал был эмоционально насыщен, запоминался, были выбраны актуальные профессии и подобраны роли, максимально приближённые к реальным. Объяснить участникам, что они могут делать в ходе игры, исполняя роль, а что им делать нельзя. Также важно пояснить содержание игры и ролей для всех участников. Важно установить регламент игры. Необходимо подобрать экспертов – это должны быть представители данной профессии, имеющие уже определенный опыт деятельности. Провести заключительный этап. Он включает анализ и обобщение, работу экспертов. Вывод из игры может быть сделан в виде рефлексии, оценки и самооценки работы

14. *Интерактивная игра* - повышение уровня активности и самостоятельности детей, развитие навыков анализа, критичности мышления, взаимодействия и коммуникации, стимулирование воображения и творчества, расширение кругозора по теме игры

- **Ключевые категории:** культура здорового образа жизни, мировое и общероссийское культурное наследие, познание себя и других людей, уважение к разнообразию культур и народов, интеллектуальные и познавательные игры, взаимодействие и сотрудничество
- **Блок:** Мир, Человек, Россия
- **Сценарный план:**
 - приветствие, информация по теме игры,
 - игровой сюжет, проведение игры,
 - подведение итога
- **Рекомендации:** с помощью интерактивной игры можно достичь прочного усвоения знаний и проконтролировать умение их применять. Многие игры создаются для групповой работы, что помогает детям учиться

работать коллективно, радоваться успехам товарищей, сопереживать их неудачам, интерактивные игры вдохновляют детей на создание новых идей, решение задач и экспериментирование с различными подходами они помогают снять эмоциональное напряжение, вызванное нагрузкой на нервную систему при интенсивном обучении, а так же делают познавательный процесс более интересным и увлекательным, что помогает детям лучше усваивать информацию. Наличие презентации приветствуется. Для проведения необходимо подобрать музыку с тематикой дня и веселую и подвижную музыку для игр. Игры выстроены в логике (от простых к сложным).

15. Литературная гостиная - Воспитание уважения и чувства благодарности ко всем, кто защищал Родину, побуждение интереса к книгам и желания читать, расширение кругозора и культурного багажа детей, мотивация на творческое самовыражение, высказывание своей точки зрения, умение отстаивать свои убеждения

- Ключевые категории: мировое и общероссийское культурное наследие литературы, музыкального и песенного творчества, творческий потенциал, самовыражение, детская инициатива, выдающиеся писатели и поэты, знакомство с историческими деятелями культуры, любовь и уважение к Отечеству

- Блок: Мир, Россия, Человек

- Сценарный план

- приветствие, озвучивание темы мероприятия, условий проведения.

Ввод в тематику гостиной

- в соответствии со сценарием проведение творческой активности

- резюмирование воспитателем мероприятия, обмен мнениями и впечатлениями.

- Рекомендации: Творческие гостиные организуются с целью познания в области литературы, искусства, развития творческих способностей, самостоятельности, аналитическому подходу к собственной деятельности. Мероприятия по патриотической направленности призваны воспитывать уважение и чувство благодарности ко всем, кто защищал Родину, напоминать детям об ужасах войны и привитие любви и бережного отношения к Родине, к старшему поколению, памятникам войны, в том числе и литературы. Приоритетные формы работы: театральные инсценировки литературных произведений, литературно-музыкальная композиция, просмотр и обсуждение кинофильмов, мультфильмов по данной тематике, виртуальные экскурсии по музеям, библиотекам, выставкам. Необходимо заранее

подобрать тематический материал, индивидуально подготовить детей, отдельное внимание оформлению, в том числе и музыкальному.

ОСНОВНОЙ ПЕРИОД СМЕНЫ

Групповой уровень

(вариативные формы воспитательной работы)

1. **Мастер-класс по прикладному творчеству** - познакомить детей с народными промыслами России, с интересными профессиями, приобщить к истории русского народа.
 - Ключевые категории: нематериальное наследие, творческий потенциал, педагогическое сопровождение, нематериальное наследие, уважение к разнообразию культур и народов, любовь и уважение к Отечеству, профессиональная деятельность
 - Блок: Мир, Россия, Человек
 - Сценарный план.
 - приветствие, погружение в тему м/к, инструктаж по ТБ
 - проводит специалист по данной деятельности по своему плану
 - практическая - дети под руководством специалиста из заранее подготовленных им материалов (заготовок) выполняют практическое задание, основанное на технологических приёмах, продемонстрированных в теоретической части мастер-класса
 - подведение итогов и обсуждение приобретённого опыта
 - Рекомендации: МК проходит по группам. Желательно проводить в отдельном помещении. Рабочее место должно быть оборудовано раздаточным материалом по количеству участников.

2. **Мастер-класс «Журавлик» (на День Памяти)** - формирование представления детей о долге, мужестве, героизме, воспитание чувства восхищения и гордости подвигами людей, совершёнными в годы войны посредством создания оригами журавликов, символизирующих мир и надежду,
 - Ключевые категории: нематериальное наследие, творческий потенциал, педагогическое сопровождение, нематериальное наследие, уважение к разнообразию культур и народов, любовь и уважение к Отечеству, память о подвигах, героизме и мужестве, сохранение исторической правды
 - Блок: Мир, Россия, Человек
 - Сценарный план:
 - Объяснение цели и правил мастер-класса. Ведущий рассказывает

историю и символическое значение журавля в культуре, особенно в контексте Дня памяти и скорби. Деление детей на группы. Демонстрация процесса создания поделки в технике оригами «Журавлик».

– Изготовление поделки. Создание общей инсталляции, символизирующую «Полет журавлей».

– Подведение итогов, обмен мнениями и впечатлениями. Финальная песня.

• Рекомендации: При подготовке к данному мастер-классу можно разобрать термины «патриотизм», «героизм», «фашизм». Также можно прочитать стихи и рассказы о журавлях, рассмотреть картины и иллюстрации с их изображением. Возможно использовать бумагу 2-х цветов - Белые журавли будут олицетворять души погибших солдат, а синие — небо. При создании общей работы можно соединить всех «Журавликов» между собой, образуя круг — символ вечной памяти о погибших. Это пошаговый мастер-класс, воспитатели помогают участникам на каждом этапе, отвечают на вопросы и корректируют процесс складывания. Необходимо заранее подготовьте определенное количество бумаги и инструментов для создания «Журавликов», чтобы у каждого участника есть все необходимое для выполнения задания.

3. Танцевальный мастер-класс - пробуждение творческого интереса к постижению основ танцевального искусства, знакомство с танцевально-музыкальной культурой России и мира, физическое развитие.

• Ключевые категории: культура здорового образа жизни, культурное наследие танцевального и музыкального искусства, творческих потенциал, педагогическое сопровождение, взаимодействие

• Блок: Мир, Человек, Россия

• Сценарный план:

– приветствие, сообщение темы и задачи занятия.

– разминка, включает движения, направленные на разогрев мышц, продолжительность разминки не должна превышать 15 минут. 3

– разучивание танца,

– постановка танца,

– повторение пройденного материала,

– подведение итогов, определение лучших, обмен мнениями

• Рекомендации: Занятия танцами улучшают осанку ребёнка, телосложение, придают силы, выносливости и гибкости. Танец приучает

детей к нормам культурного общения, воспитывает скромность, доброжелательность и приветливость. К каждому занятию рекомендуется подбирать новый музыкальный материал. Это даст ученикам представление о различных музыкальных размерах, интонациях, темпах. В младших классах можно использовать произведения из любимых детьми мультипликационных фильмов и сказок. Применять показ и рассказ. Показ важен при пояснении техники исполнения движений и порядка исполнения комбинации. Новые движения нужно показывать замедленно несколько раз, пока ученики не усвоят правила исполнения. Использовать игровой момент. Например, при объяснении новых элементов можно посадить в зале игрушку и объяснять задание ей, а детей попросить помочь показать изучаемый элемент. Делать методические замечания. Они могут быть обращены к одному ребенку и всему отряду (группе) одновременно, то есть быть индивидуальными и общими. В зависимости от места замечаний в ходе занятия их можно разделить на профилактические, попутные, безотлагательные и итоговые

4. Мастер-класс по лепке из пластилина - интеллектуальное, творческое и эстетическое развитие детей в процессе овладения элементарными приёмами лепки, развитие у детей мелкой моторики

- Ключевые категории: нематериальное наследие, творческий потенциал, педагогическое сопровождение, нематериальное наследие, уважение к разнообразию культур и народов, любовь и уважение к Отечеству

- Блок: Мир, Россия, Человек

- Сценарный план:

- приветствие, погружение в тему м/к, инструктаж по ТБ. Разминка для пальцев

- проводит специалист по данной деятельности по своему плану или воспитатель, имеющий соответствующую подготовку.

- обсуждение работ, обмен впечатлениями.

- Рекомендации: Занятия лепкой способствуют развитию мелкой моторики пальцев и кистей рук ребёнка, что улучшает речевую функцию, развивает творческую фантазию, воображение, абстрактное и логическое мышление. В рамках данного мастер-класса необходимо познакомить детей с приёмами лепки из пластилина, понятиями «пластилин, пластичность, лепка, форма». Научить работать по образцу и самостоятельно, воспитывать бережное отношение к пластилину, самостоятельность в работе, терпение, аккуратность, активность, сосредоточенность. Дети могут украсить свои ракеты, добавить фантастические элементы. Организация мини-выставки работ.

5. Мастер-класс (бросовый материал) - формировать представления о целесообразности вторичного использования бросового материала; способствовать развитию интереса к художественно-эстетической деятельности

- Ключевые категории: нематериальное наследие, творческий потенциал, педагогическое сопровождение, нематериальное наследие, уважение к разнообразию культур и народов, любовь и уважение к Отечеству, бережное отношение к ресурсам, ответственность за сохранение природы

- Блок: Мир, Человек, Россия

- Сценарный план

- вступление, озвучивание темы занятия, правил и времени продолжения. Инструктаж по ТБ. Проверка готовности детей.

- сообщение специалиста о понятии и истории вторичной переработки, о способах вторичного использования мусора. Демонстрация вариантов изготовления поделок из вторичного сырья. Демонстрация материалов и инструментов. Конкурс идей. Практическая часть.

- презентация работ. Подведение итогов, обсуждение получившейся композиции.

- Рекомендации: Нужно заметить, что изготовление поделок из вторичного сырья помогает ребёнку расширить кругозор и обогатить творческое мышление. В процессе мастер-класса можно показать презентацию с примерами такого использования, показать, как можно использовать пластиковые бутылки, крышки, картонные упаковки из-под молока, консервные банки и другие бросовые материалы. В процессе самостоятельной работы детей, педагог (специалист) контролирует правильность выполнения, помогает в решении трудностей, отвечает на вопросы. Заранее необходимо подготовить все необходимые материалы для мастер-класса, убедиться, что у каждой группы есть все необходимое для выполнения задания.

6. Выставка поделок из бросового материала - формирование творческого самовыражения детей по заданной теме, привлечение внимания к проблеме засорения окружающей среды.

- Ключевые категории: нематериальное наследие, творческий потенциал, педагогическое сопровождение, нематериальное наследие, уважение к разнообразию культур и народов, любовь и уважение к Отечеству, бережное отношение к ресурсам, ответственность за сохранение природы

- Блок: Мир, Человек, Россия

- Сценарный план

- Открытие выставки - вступительное слово о содержании выставки, представление участников, озвучивание организационных вопросов
- Проведение выставки – экскурсия по выставке, творческая защита, опрос мнений.
- Закрытие выставки – слово гостю, или специалисту, или руководителю ЛДП (благодарность всем, кто принял участие, организовывал и т.д.), награждение по номинациям, обмен впечатлениями.
- Рекомендации: Выставка располагается в фойе ЛДП. Проходит после завершения творческой мастерской по данной тематике. Используя различные техники в поделках развивают свои способности как «юных художников, дизайнеров, архитекторов». Воспитание бережного отношения к природе, умение обернуть отходы в «доходы», видеть красоту в изделиях из бросового материала. Каждая работа должна иметь законченный вид и необходимое оформление. Все экспонаты должны быть подписаны (ФИ и название работы, отряд). Открытие выставки должно быть красочным, эмоциональным. В завершении выставки необходимо поблагодарить не только детей, чьи работы были выставлены, но и всех, кто помогал организовать эту выставку. По окончании, дети могут забрать свои поделки домой.

7. Творческая мастерская «Коллаж, афиша» - развитие творческих способностей и художественно-эстетического вкуса детей через освоение приёмов выполнения коллажей из различных материалов, развитие наглядно-образного мышления, воображения, внимания, понимания цвета, величины и формы, потребности охранять окружающую среду, познакомить детей с афишей как видом рекламы.

- Ключевые категории: нематериальное наследие, творческий потенциал, педагогическое сопровождение, нематериальное наследие, уважение к разнообразию культур и народов, бережное отношение к ресурсам, ответственность за сохранение природы
- Блок: Мир, Россия, Человек
- Сценарный план.
 - приветствие, погружение в тему, инструктаж по ТБ
 - проводит специалист по данной деятельности по собственному плану или воспитатель, имеющий соответствующую подготовку
 - практическая - дети под руководством специалиста из заранее подготовленных им материалов (заготовок) выполняют практическое задание, основанное на технологических приёмах аппликации
 - подведение итогов мастерской. обсуждение приобретённого опыта. Защита творческих работ.
- Рекомендации: Рассказ «Что такое афиша». Беседа о технике аппликации Творческая мастерская проводится по группам. Желательно проводить в отдельном помещении. Рабочее место должно быть оборудовано раздаточным материалом по количеству участников. В самом начале

творческой мастерской необходима эмоциональная подготовка, создание настроения, введение в тему, мотивация (возможно демонстрация видео или презентации). Сопровождается рассказом воспитателя. Кроме того, необходимо показать образцы готового изделия (афиши, выполненные другими мастерами). В процессе деятельности, необходимо отмечать и озвучивать интересные моменты в презентациях детей, дополнять по ходу выступления рассказ детей. Для этого воспитатель должен сам в полной мере владеть информацией о теме мастерской.

ОСНОВНОЙ ПЕРИОД СМЕНЫ

Отрядный уровень

(вариативные формы воспитательной работы)

- 1. Культурно-просветительская экскурсия в кино** - приобщение к кинематографу как к направлению искусства, развитие интереса к кинематографии, формирование зрительской культуры, развитие эмоционального интеллекта.
 - Ключевые категории: мировая культура, духовные ценности
 - Блок – Мир
 - Сценарный план:
 - приветствие, озвучивание цели экскурсии, правил поведения в кинотеатре как до, вовремя, так и после фильма, инструктаж по ТБ.
 - знакомство с достопримечательностями кинотеатра, просмотр кинофильма.
 - возвращение в ЛДП, обсуждение в отрядах, обмен впечатлениями.
 - Рекомендации: Необходимо прибыть в кинотеатр за 15-20 минут до сеанса, если предполагается знакомство с помещением кинотеатра, время определяется индивидуально. Перед заходом в кинозал еще раз проговорить о правилах поведения зале. Отключить телефоны. Воду в маленьких бутылочках необходимо взять с собой, но обговорить с детьми как ею можно пользоваться во время фильма и куда нужно деть пустую бутылку. У детей должны быть знаки отличия ЛДП, рекомендуется привлечение родителей в качестве сопровождения. Форма одежды должна быть опрятной, по погоде, соответствовать этикету, удобная обувь, головной убор. По возвращении необходимо обсудить увиденное, обратить внимание детей на ключевые моменты в воспитательных (образовательных) целях
- 2. Культурно-просветительская экскурсия в Пышминский музей истории земледелия и крестьянского быта** - познакомить с жизнью и творчеством выдающихся людей района, сформировать эмоционально-положительное отношение к культурному наследию родного края.
 - Блок – Мир, Россия
 - Сценарный план

- проведение ТБ о выходе за территорию, организация безопасного передвижения до музея;
- экскурсия и рассказ о жизни выдающихся людей района, знакомство с мемориальными предметами, рукописями, личными вещами, интерактивные элементы;
- обсуждение с детьми интересных моментов экскурсии, обмен впечатлениями, викторина по произведениям.
- Рекомендации. При подготовке выбрать тему, актуальную для данного возраста и соответствующую тематике смены. Уделить внимание правилам поведения на объекте. При необходимости привлечь родителей. Дети одеты по погоде, имеют знаки отличия ЛДП. Желательно предварительно познакомить детей с некоторыми произведениями писателя для более глубокого восприятия. В Литературном квартале можно посетить несколько музеев в один день.

3. **Тематическая экскурсия к мемориалам, посвящённым Великой Отечественной войне. Возложение цветов** - воспитание патриотических чувств и уважения к героям и событиям Великой Отечественной войны, расширять представления детей о значении Победы Советского народа в этой войне.

- Ключевые категории: память защитников Отечества и подвигов героев России, сохранение исторической правды, увековечивание памяти погибших в годы Вов, сострадание, чувство долга
- Блок – Россия
- Сценарный план:
 - 1 часть – приветствие, вступительное слово по тематике мероприятия, инструктаж по ТБ, озвучить правила поведения у мемориала и в процессе ритуала возложения цветов.
 - 2 часть – шествие к месту возложения цветов, ритуал возложения, Минута молчания
 - 3 часть – актуализация данного действия, рефлексия

Рекомендации: Необходимо провести подготовительную работу. Можно прочитать художественную литературу о Великой Отечественной войне, разучить стихи, рассмотреть иллюстрации, прослушать музыку военных лет. Организовать шествие к мемориалу – дети могут самостоятельно сформировать строй. Необходимо соблюдать ритуал возложения - Например, сказать: «В знак благодарности за наше мирное небо над головой, предлагаю возложить венок к памятнику погибших воинов». При проведении рефлексии можно предложить детям положить руку на сердце и в тишине послушать, о чём оно говорит сейчас, а затем приложить руку на каменную плиту памятника и передать слова своего сердца павшим героям. При проведении возложения цветов важно помнить, что на монументальной скульптуре нельзя кричать, бегать, рвать цветы, обрывать листья с деревьев. Там нужно вести себя спокойно. Необходимо заранее предупредить детей, чтобы принесли домашние цветы у кого они имеются, закупить гвоздики.

4. **Тематическая экскурсия в пожарную часть** - обучение детей основным правилам пожарной безопасности, развитие понимания важности профессии пожарного и формирование уважительного отношения к данной профессии.

- Ключевые категории: защита российского общества, ответственность за сохранение природы, личная общественная безопасность
- Блок – Мир, Россия, Человек
- Сценарный план.
 - Ознакомление с программой экскурсии, проведение инструктажа по технике безопасности.
 - Посещение пожарной части: экскурсию проводит сотрудник пожарной части.
 - Обсуждение впечатлений и полученных знаний, подведение итогов мероприятия.
- Рекомендации. Экскурсия может включать в себя - знакомство с пожарным оборудованием, техникой и средствами пожаротушения, обучение правилам поведения при возникновении пожара, беседа с пожарными. Проведение пожарно-тренировочного занятия с демонстрацией работы пожарных, возможность участия детей в упражнениях по тушению пожара. Взять с собой знаки отличия ЛДП (косынки), привлечение родителей в качестве сопровождения. Дети одеты по погоде. Провести с детьми беседу о правилах поведения в пожарной части. Давать детям возможность задавать вопросы и высказывать свое мнение во время экскурсии.

5. **Прогулка-поход** - создать условия для активного отдыха детей на природе, способствовать укреплению дружеских взаимоотношений, развивать интерес к играм на свежем воздухе и формировать бережное отношение к природе.

- Ключевые категории: культура здорового образа жизни, личная безопасность, профилактика вредных привычек, альтернатива девиантному поведению, взаимодействие и сотрудничеству
- Блок: Человек
- Сценарный план:
 - Инструктаж по технике безопасности. – Распределение детей на команды. – Подготовка необходимых вещей (пледы, игры, угощение, мешки для мусора и т. д.).
 - Прибытие в парк и проведение активностей по плану воспитателя
 - Проведение операции «Нас здесь не было», возвращение в ЛДП, обмен мнениями
- Рекомендации: Намечить виды деятельности. Стоит определить, какие черты личности, характера, поведения будут формироваться и корректироваться, какие взгляды и мысли будут переданы детям во время прогулки. Составить конспект прогулки. В нём нужно указать, какие

мероприятия будут проводиться: наблюдение, подвижные игры, труд детей на участке, индивидуальная работа и самостоятельная игровая деятельность. Предупредить о прогулке заранее, чтобы одежда и обувь соответствовали погоде. Следить за проявлением внешних признаков утомления учащихся. Детям со специальной медицинской группой нужно давать поручения, не связанные с физической нагрузкой. Подводить итоги прогулки, давать оценку поведения, поощрять активных участников

6. **Мини-поход (тропа здоровья)** - сплочение отряда, способствовать популяризации здорового образа жизни и туризма, воспитанию смелости, ловкости, выносливости, формировать умение преодолевать трудности и не теряться в сложных ситуациях, воспитывать чувства товарищества и взаимовыручки, учить работать в группе, формирование у детей отношения к здоровому образу жизни как к одному из главных путей в достижении успеха

- Ключевые категории: культура здорового образа жизни, личная безопасность, профилактика вредных привычек, альтернатива девиантному поведению, взаимодействие и сотрудничеству

- Блок – Человек

- Сценарный план:

- приветствие, информация о цели похода, определение маршрута, инструктаж по ТБ,

- проведение «Тропы здоровья» с использованием разнообразных спортивных и оздоровительных активностей

- возвращение в ЛДП, подведение итогов, обмен впечатлениями

- Рекомендации: При организации похода нужно выбрать подходящий маршрут. Для детей 7–11 лет рекомендуется прокладывать путь длиной не более 5 км. Скорость передвижения не должна быть выше 3 км/ч, через каждые 45 минут ходьбы нужно делать перерывы на 10–15 минут. Учесть прогноз погоды. В солнечный жаркий день маршрут должен быть в тенистой местности. При проведении «Тропы здоровья» необходимо учитывать возраст детей. Продолжительность занятий - не более 30 минут.

ИТОГОВЫЙ ПЕРИОД СМЕНЫ

Общелагерный уровень

(инвариантные формы воспитательной работы)

1. **Игра по маршруту (игра по станциям) как итог смены** - актуализация материала, полученного в ходе реализации смены, подготовка к проведению заключительных мероприятий в ЛДП

- Ключевые категории: гражданское самосознание, познание себя и других, сотрудничество и взаимодействие, творческий потенциал
- Блок: Мир, Человек
- Сценарный план:
 - приветствие, информация о теме и цели игры, о правилах и условиях, о временных и территориальных ограничениях, инструктаж по ТБ, разделение на команды, закрепление за каждой командой «наблюдателя» (из числа воспитателей и родителей)
 - прохождение детьми маршрута по маршрутным листам.
 - в конце подводится итог игры.
- Рекомендации: Игра по маршруту, или игра по станциям. Это форма организации соревнования, где происходит целенаправленное движение групп участников по определённой схеме. В данном случае ребята двигаются не по территории ЛДП. А под руководством воспитателей и в сопровождении родителей по маршруту, распределенному по г. Оренбургу в прилегающем к ЛДП микрорайоне. Детям объявляется суть игры: на маршруте находится несколько станций, на каждой сидит человек, который даёт задания. Команды детей обходят все станции, выполняя задания; Каждая команда получает свой маршрутный лист, в котором указан план путешествия по станциям. У каждой команды в путевом листе отмечаются результаты игры. Побеждают отряд или команда, которая быстрее пройдёт маршрут и наберёт большее количество баллов

2. Спортивный праздник - пропаганда здорового образа жизни, развитие физических способностей и умение действовать коллективно, демонстрация достижений детей и подростков в спорте за смену.

- Ключевые категории: воспитание здорового образа жизни, взаимодействие и сотрудничество, испытание себя, интерес к занятию спортом
- Блок: Мир, Человек
- Сценарный план:
 - приветственное слово руководителя лагеря, парад участников соревнований.
 - проведение турнира в формате эстафеты по видам спорта в рамках ЛДП
 - определение победителей в каждой категории соревнований. Вручение призов участникам и отрядам
- Рекомендации: Сделать мероприятие доступным. Задания и испытания

должны быть адаптированы к возрасту и физическим возможностям детей. Участие в празднике должно быть добровольным. Разнообразить программу. Стоит включить различные виды спортивных испытаний, такие как забеги, эстафеты, прыжки и метания. Также можно разделить детей на команды и предложить им выполнить задания, требующие совместного усилия и сотрудничества. Дать возможность детям проявить творческую инициативу. Можно попросить их придумать свои собственные задания или испытания для праздника. Это поможет развить их творческие способности и чувство ответственности за проведение мероприятия. Обеспечить безопасность. Нужно проверить площадку на наличие опасных предметов или препятствий. Также важно, чтобы все дети были снабжены необходимыми средствами защиты, такими как шлемы или защитные наколенники. Привлечь волонтеров и помощников. Они могут помочь в проведении мероприятий, контролировать безопасность и обеспечивать порядок. Для данной активности - подготовить необходимое спортивное оборудование и инвентарь. Разработать четкие правила и регламенты соревнований. Назначить ответственных за проведение каждого вида соревнований. Обеспечить безопасность участников во время проведения мероприятий. Привлечь родителей и других гостей к участию в празднике в качестве зрителей или помощников. При подведении итогов при определении самого спортивного отряда можно учитывать суммарно достижения всех детей данного отряда.

3. Торжественное закрытие смены - подведение итогов работы ЛДП и демонстрация творческих достижений участников смены, накопленных ими за время смены.

- Ключевые категории: торжественная церемония, Россия, малая Родина, единство, творческий потенциал, ценность созидания
- Блок: Мир, Россия, Человек
- Сценарный план.
 - слово начальника лагеря, - вручение благодарностей родителям и педагогам отрядов
 - награждение детей, вручение дипломов и памятных подарков
 - демонстрация концертных номеров, подготовленных участниками смены, ответное творческое слово детей в адрес лагеря.
 - ритуальная - церемония выноса флага РФ, исполнения гимна
 - финальная песня (прощание с ЛДП),
 - фотосессия участников смены и их родителей с дипломами и подарками.

- Рекомендации. Обратить особое внимание на оформление и музыкальное оформление. Если отрядов больше одного, то на заключительной линейке награждать можно только «самых, самых», основную часть наградного материала, можно раздать на отрядном итоговом сборе.

4. Праздник закрытия смены - Создание у детей радостного настроения, положительного эмоционального подъёма и формирование праздничной культуры; формирование позитивного отношения к лагерю.

- Ключевые категории: Россия, малая Родина, единство, творческий потенциал, ценность созидания, взаимодействие и сотрудничество
- Блок: Мир, Россия, Человек
- Сценарный план.
 - вступительное слово ведущего, информация о празднике.
 - основное действо программы.
 - «логическая точка» в сценарии программы, общая песня (хоровод, танец и т.п.)
- Рекомендации: праздничная программа может быть сюрпризным моментом от руководителя программы и руководителя лагеря. Сюрприз готовится заранее, информацией о нем владеют только руководитель лагеря, администрация базовой организации и руководитель программы ЛДП. Сюрпризом может быть: поездка в «Лазер-таг», на квест, приглашение на праздник профессиональных артистов и др. варианты.

ИТОГОВЫЙ ПЕРИОД СМЕНЫ

Отрядный уровень

(инвариантные формы воспитательной работы)

1. Итоговое КТД Цель: развитие социальной и гражданской позиции детей; формирование позитивного отношения к ЛДП; выход из игрового сюжета.

- Ключевые категории: гражданское самосознание, ценность созидания, творческий потенциал, малая Родина, семья
- Блок: Мир, Россия, Человек
- Сценарный план:
 - приветствие, ознакомление с темой КТД, краткий экскурс в период подготовки.
 - выступления участников – презентация, или защита творческих работ,

или мини-концерт, или другая активность, которую члены отряда готовили в течении смены

– анализ итогового КТД, обмен мнениями, финальное действо (общая песня и танцевальный флеш-моб).

• Рекомендации: При проведении КТД важно, чтобы детей и взрослых объединяли общие цели, а их отношения строились на принципах сотрудничества и сотворчества. Коллективно анализировать проведённое дело. Это поможет осмыслить как удачи, так и ошибки, осознать накопленный опыт, а главное — извлечь уроки на будущее. Обеспечивать активное участие всех членов коллектива. Важно, чтобы любой ребёнок был нужен и нашёл себя в деле. Поощрять творчество. Педагог должен оказывать детям поддержку, вселять уверенность в своих силах. Необходимо обратить внимание детей накануне мероприятия, что это торжественное мероприятия (парадная форма одежды, по погоде), демонстрация их самостоятельности. Это совместное мероприятия детей и взрослых

2. Сбор отряда по подготовке к закрытию смены - подведение итогов деятельности отряда в течении смены, развитие творческих способностей детей, снятие чувства временности пребывания, вызванное скорым расставанием.

• Ключевые категории: единство, творческий потенциал, ценность созидания, взаимодействие и сотрудничество

• Блок: Мир, Человек

• Сценарный план.

– Объяснение цели значимости отрядного часа, подведение итогов завершающейся смены.

– Совместное планирование действий на закрытии смены, распределение обязанностей и задач.

– Подведение итогов, внесение коррективов.

• Рекомендации: при подготовке к закрытию смены важно оценить результаты, достигнутые каждым ребёнком в отдельности: вспомнить, чему удалось научиться, какие навыки освоить. Даже если реальные достижения невелики, нужно найти «точки роста» и придумать, за что можно похвалить. Нужно сгладить грусть предстоящего расставания с друзьями, помочь особенно возбудимым пережить всё без слёз и истерик. Так же отрядная активность по подготовке закрытия смены может включать - обсуждение впечатлений и эмоций от проведенного времени на ЛДП, выявление достижений и опыта, репетиция, повторение девиза и отрядной песни.

3. *Операция - Подарок другу* - формирование самостоятельной, творческой деятельности, формирование норм общепринятого поведения, навыков общения

- Ключевые категории: творческий потенциал, самовыражение, детская инициатива, нравственные ориентиры, взаимодействие и сотрудничество, дружба, бережное отношение к жизни человека, ценность созидания, семья
- Блок: Мир, Россия, Человек
- Сценарный план:
 - приветствие, рассказ о важности дружбы, подготовка материалов
 - изготовление поделки на память для друзей (рисунок, закладка...)
 - церемония дарения готовой поделки другу.
- Рекомендации: в рамках операции «Подарок другу» могут решаться такие задачи, как совершенствование навыков работы с бумагой и ножницами, закрепление умения планировать организацию и последовательность выполнения работы и т.д. Дети учатся не обижать, прощать, сочувствовать, своими руками мастерить другу подарок, учатся внимательно слушать и запоминать пожелания товарищей. Проводится на отрядном месте, наличие музыкального оформления по теме мероприятия приветствуется

4. *Прощальный огонек* - создание эмоционального настроения на расставание, показать значимость каждого ребёнка в отряде

- Ключевые категории: гражданское самосознание, бережное отношение к жизни человека, социально-одобряемое поведение навыки рефлексии, самоконтроль, ценность созидания
- Блок: Мир, Человек
- Сценарный план
 - вводное слово воспитателя/лидера отряда.
 - церемония «свечи»
 - финальная песня, ритуал «ленточка на память» («письмо другу», «пиши, звони, приходи» и т.д.)
- Рекомендации: необходимо заранее продумать ход мероприятия задачи с учётом желаемых результатов. Очень важен момент приветствия и эмоциональный настрой на этом огоньке. Можно предложить участникам вспомнить всё самое доброе и светлое, что происходило в отряде и на смене в целом. Можно предложить ребятам высказаться по очереди о каждом человеке из коллектива. Также можно предложить

ответить на вопросы, записанные на карточке про ЛДП, про свой отряд и про себя в нем, например, «Стал ли наш отряд для тебя командой друзей? Почему?». Можно вспомнить лучшие номера и самые любимые песни. Ещё одним дополнением могут стать лиричные прощальные песни, легенды, воспоминания о смене и курьёзных случаях. 2 часть прощального огонька - *Церемония «Свечи»* - это когда зажигается свежа (с соблюдением всех норм и правил пож. безопасности), она передается по кругу и тот, у кого она оказывается в руках говорит свое прощальное слово друзьям, ЛДП, воспитателям и т.д. Возможно эту церемонию заменить прощальными играми: «*Следы*». Заготавливаются изображения следов, на них пишутся пожелания. Следы складывают в коробку или просто кладут перевернутыми в центр круга. Каждый вытягивает и дарит тому, кому хочет, аргументируя выбор. «*Звездопад*». Можно раздать каждому по небольшой звезде, на которой ребята напишут свои прощальные слова и пожелания следующей смене, а затем наклеить звёзды на заранее подготовленное место. «*Паутинка*». Берётся обыкновенный моток ниток, и, держа его конец, говорят своё мнение. Затем передают нить кому-то другому (лучше тому, кто сидит не рядом с ними), и так до тех пор, пока каждый не вплетется в паутину. В завершении проводится ритуал или уже существующий в практике огоньков, или предложенный самими детьми (например, «обнимашки»)

ИТОГОВЫЙ ПЕРИОД СМЕНЫ

Индивидуальный уровень

(инвариантные формы воспитательной работы)

1. **Итоговая диагностика** – определение уровня удовлетворенностью сменой детей, уровня сформированности временного коллектива.

- Ключевые категории: психолого-педагогическое сопровождение, рефлексия

- Блок: Человек

- Сценарный план – проходит по плану педагога-психолога

- Рекомендации: проводится педагогом-психологом базовой образовательной организации в формате «Час отряда», содержание данного мероприятия – итог смены для ребенка (ребенок-ребенок, ребенок – воспитатель, ребенок в отряде, ребенок в лагере и т.п.), подготовить по требованию специалиста кабинет, оборудование.

ИТОГОВЫЙ ПЕРИОД СМЕНЫ

Общелагерный уровень

(вариативные формы воспитательной работы)

1. Выставка творческих работ - демонстрация творческих достижений обучающихся, формирование позитивного отношения к отряду и ЛДП.

- Ключевые категории: ценность созидания, уважение культур и народов, нематериальное наследие, творческий потенциал, самовыражение, рефлексия

- Блок – Мир, Человек

- Сценарный план:

- 1 часть – открытие выставки, озвучивание темы выставки и чему она посвящена, приветственное слова пдо,

- 2 часть – просмотр выставочных работ,

- 3 часть – закрытие выставки, выражение благодарности детям, обмен мнениями и впечатлениями.

- Рекомендации: Выставка располагается в фойе ЛДП. Каждая работа должна иметь законченный вид и необходимое оформление - Все экспонаты должны быть подписаны (ФИ и название работы, отряд). Открытие выставки должно быть красочным, эмоциональным. В завершении выставки необходимо поблагодарить не только детей, чьи работы были выставлены, но и всех, кто помогал организовать эту выставку. По окончании, дети могут забрать свои поделки домой.

5.2. План-сетка смены

Во время профильной смены «Смена Первых: Первооткрыватели лета» планируются экскурсии в Пышминский музей земледелия и крестьянского быта, в «КиноМир» Ощепковского ДК, Пышминскую детскую библиотеку, Музей МВД России при ОМВД «Пышминский».

День 1 (01.06.26)	День 2 (02.06.26)	День 3 (03.06.26)
<p>Миссия «ЗНАКОМЬСЯ С ЛАГЕРЕМ!»</p> <ul style="list-style-type: none"> - Утренняя зарядка - Минутка здоровья «Как ухаживать за зубами» - Инструктажи - Игры на знакомство, хозяйственный сбор - Маршрутная игра «Первые открытия» - «Огонёк знакомства» - Выход на мероприятие ДК 	<p>Миссия «УЗНАВАЙ НОВОЕ!»</p> <ul style="list-style-type: none"> - Утренняя зарядка - Минутка здоровья «Путешествие в страну Витамицию» - Сбор, знакомство с образовательной программой - Интеллектуальная игра «Хочу всё знать!» 	<p>Миссия «ОТКРЫВАЙ СМЕНУ!»</p> <ul style="list-style-type: none"> - Утренняя зарядка - Минутка здоровья «Солнечный ожог. Первая помощь при ожоге» - Линейка открытия смены - Вечер «Здравствуйте», дискотека

«Радуга талантов» (День защиты детей)		
<p>День 4 (04.06.26) ДЕНЬ ПЕРВЫХ</p> <ul style="list-style-type: none"> - Утренняя зарядка - Минутка здоровья «Как поднять настроение» - Торжественная линейка Первых, - Классная встреча, проектная сессия «Открывая горизонты» - КТД «Быть в Движении», посвящение в Первые 	<p>День 5 (05.06.26) Миссия «БУДЬ ЗДОРОВ!»</p> <ul style="list-style-type: none"> - Утренняя зарядка - Минутка здоровья «Осанка – основа красивой походки» - Практические занятия по ГО и ЧС, атака БПЛА - «Мой друг велосипед» - Веревоочный курс - Встреча с инспектором ДПС 	<p>День 6 (08.06.26) Миссия «УМЕЙ ДРУЖИТЬ!»</p> <ul style="list-style-type: none"> - Утренняя зарядка - Минутка здоровья «Правильное питание» - Клуб дипломатов (дискуссионная площадка) - Конкурс архитекторов (КТД) - Пушкинский день России. Инсценировка сказок А.С. Пушкина
<p>День 7 (09.06.26) Миссия «ДЕРЗАЙ И ОТКРЫВАЙ!»</p> <ul style="list-style-type: none"> - Утренняя зарядка - Минутка здоровья «гигиена тела» - Занятие «Занимательные опыты» - Космическая гонка «Вперёд к звёздам!» 	<p>День 8 (10.06.26) Миссия «НАЙДИ ПРИЗВАНИЕ!»</p> <ul style="list-style-type: none"> - Утренняя зарядка - Минутка здоровья «гигиена полости рта» - Профессиональная проба «Вожатый» - Экономическая игра «В мире бизнеса» 	<p>День 9 (11.06.26) Миссия «БУДЬ С РОССИЕЙ!»</p> <ul style="list-style-type: none"> - Утренняя зарядка - Минутка здоровья «гигиена рук» - ПЧП «О главном» - Акция «Письмо другу», -классная встреча - Ярмарка «Многообразие в единстве», - концерт «Россия – мой дом»
<p>День 10 (15.06.26) Миссия «СОЗДАВАЙ И ВДОХНОВЛЯЙ!»</p> <ul style="list-style-type: none"> - Утренняя зарядка - Минутка здоровья «Зеленая аптечка» первая помощь при укусах насекомых - Квиз «Кинохиты» - Стартин «Вы в танцах!» 	<p>День 11 (16.06.26) Миссия «СОЗДАВАЙ И ВДОХНОВЛЯЙ!»</p> <ul style="list-style-type: none"> - Утренняя зарядка - Минутка здоровья «гигиена волос» - Малая форма работы «Пришёл, увидел, сочинил!» - Мастер-класс «Коллективная картина» 	<p>День 12 (17.06.26) Миссия «БЛАГО ТВОРИ!»</p> <ul style="list-style-type: none"> - Утренняя зарядка - Учебная эвакуация, отработка действий при пожаре - Интерактивное занятие «Кто такой волонтер?» - конкурс проектов «Благо твори!» - Экскурсия в пожарную часть 13/6 с. Четкарино
<p>День 13 (18.06.26) Миссия «БЛАГО ТВОРИ!»</p> <ul style="list-style-type: none"> - Утренняя зарядка Минутка здоровья «Гигиена в доме» - Мастер-класс «Правила организаторской работы» - Игра «Герой нашего времени» 	<p>День 14 (19.06.26) Миссия «ДОСТИГАЙ И ПОБЕЖДАЙ!»</p> <ul style="list-style-type: none"> - Утренняя зарядка - Минутка здоровья «Как поднять настроение» - Турнир по городкам - Спортивная эстафета «Вызов первых» 	<p>День 15 (22.06.26) Миссия «СЛУЖИ ОТЕЧЕСТВУ!»</p> <ul style="list-style-type: none"> - Утренняя зарядка - Минутка здоровья - «Зеленая аптечка» - первая помощь при повреждениях. - Интеллектуальная игра «Морской бой» - Игра на местности «Юные

		разведчики»
<p>День 16 (23.06.26) Миссия «ОТКРЫВАЙ СТРАНУ!»</p> <ul style="list-style-type: none"> - Утренняя зарядка - Минутка здоровья «Твой режим дня на каникулах» - Фотокросс «Открывай страну» - Фестиваль народных игр 	<p>День 17 (24.06.26) Миссия «БЕРЕГИ ПЛАНЕТУ!»</p> <ul style="list-style-type: none"> - Утренняя зарядка - Лекция «Кто такой патриот» - Конкурс плакатов «Береги планету!» - Экологическая тропа 	<p>День 18 (25.06.26) Миссия «УЧИСЬ И ПОЗНАВАЙ!»</p> <ul style="list-style-type: none"> - Утренняя зарядка - Минутка здоровья «Как ухаживать за кожей лица, рук» - Малая форма работы «Король Артур и рыцари круглого стола» - Ярмарка «Немного об истории России»
<p>День 19 (26.06.26) Миссия «РАССКАЖИ О ГЛАВНОМ!»</p> <ul style="list-style-type: none"> - Утренняя зарядка - Минутка здоровья «Как ухаживать за зубами» - Занятие «Медиаграмотность – это круто!» - Конкурс буктрейлеров «Читай! Думай! Твори!» 	<p>День 20 (29.06.26) Миссия «БЫТЬ ЧЕЛОВЕКОМ!», «БЫТЬ ПЕРВЫМ!», «БЫТЬ ВМЕСТЕ!»</p> <ul style="list-style-type: none"> - Утренняя зарядка - КТД «Книга рекордов отряда» - Конкурс «Лидер» 	<p>День 21 (30.06.26) Миссия «ДО СКОРЫХ ВСТРЕЧ!»</p> <ul style="list-style-type: none"> - Утренняя зарядка - КТД «День сюрпризов» - Линейка закрытия смены

5.3. Дополнительные материалы

Приложение 1

Входная диагностика для детей, участвующих в реализации профильной смены Движения Первых «Страна возможностей» в лагере дневного пребывания «Солнечный»

Цель анкетирования: выявить отношение воспитанников к лагерной смене.

Мы снова вместе! Для того чтобы сделать жизнь в нашем лагере более интересной, мы просим тебя ответить на некоторые вопросы:

- Твои первые впечатления от лагеря? _____
- _____
- Наша смена в лагере называется «Страна возможностей». Что ты ждешь от лагеря и от смены? _____
- _____
- Что ты знаешь о движении «Движение Первых»? _____
- _____
- Есть ли у тебя идеи, как сделать жизнь в нашей смене интересной и радостной для всех? _____
- _____
- В каких делах ты хочешь

участвовать? _____

- Хочешь ли ты чему-нибудь научиться или научить других? _____

- Кто твои друзья в лагере? _____

Пожалуйста, закончи предложения (фразы): - Я пришел в лагерь, потому, что... _____

- Я не хочу, чтобы

- Я хочу, чтобы

- Я боюсь, что.

Пожалуйста, напиши

также:

Имя _____

Фамилия _____

Отряд _____

Спасибо.

Приложение 2

Выходная анкета (в конце смены)

- Что тебе понравилось в лагере? _____

- Что тебе не понравилось? _____

- Какие из мероприятий лагеря понравились тебе больше всего? Почему?

- Согласен ли ты еще раз участвовать в смене «Движение Первых»?

- Было ли скучно в лагере? _____

- Было ли тебе страшно? _____

- Жалеешь ли ты о чем-то, что произошло за время пребывания в лагере? О чем?

- Что бы ты хотел(а) пожелать себе?

- Что бы ты хотел(а) пожелать другим ребятам?

- Что бы ты хотел(а) пожелать педагогам?
- Самое важное событие в лагере? Было или оно?
- Можно ли сказать, что ты чему-то научился в лагере? Напиши чему?
- Готов ли ты вступить в движение «Движение первых»?

Приложение 3

Анкета мнений для родителей о проведенной смене

Цель анкетирования: выявить отношение родителей к прошедшей смене.


1. Считаете ли Вы, что отдых Вашего ребенка, принес ему пользу? - большую;
 - небольшую;
 - возможно, пригодятся в жизни.
2. Как относился Ваш ребенок к пребыванию в лагере? - с удовольствием;
 - особой радости не испытывал.
3. Если будет возможность, отправите ли Вы ребенка еще раз? - обязательно;
 - зависит от обстоятельств; - не знаю.
4. Согласились ли бы Вы, чтобы Ваш ребенок участвовал в движении «Движение первых»?
 - да;
 - нет.
5. Ваши пожелания и предложения: _____

Спасибо.

Карта прохождения Миссий смены



«Экран настройки» (игровые жизни)



Приложение 6

Легенда смены.

«В далёкой стране, окружённой высокими горами и густыми лесами, находился волшебный научно-исследовательский центр по изучению новых необычных территорий (лагерь «Солнечный»). Его сотрудники — исследователи (отряды), которые должны пройти несколько Миссий на открытых территориях. Помогают им в этом опытные наставники — главный учёный (начальник лагеря) и его помощники (воспитатели и помощники вожатого). Отряды на время смены становятся научными лабораториями. Цель исследователей — проходить Миссии Движения Первых, знакомиться с коренными жителями, выполнять их задания».